MBLEDHJA e 10-të / 2019
e BORDIT të DREJTORËVE
të KRU BIFURKACIOI ShA FERIZAJ

Raporti Mujor i Punës, korrik 2019

tetor
2019

KOMPANIA RAJONALE E UJËSJELLËSIT
REGIONAL WATER COMPANY
BIFURKACIONI ShA
Ferizaj

Tel. +383 (0) 290 320 650, Tel & Fax +383 (0) 290 321 119, e-mail: info@bifurkacioni.com, www.bifurkacioni. com

MBLEDHJA e 10-të / 2019
e BORDIT të DREJTORËVE
të KRU BIFURKACIONI ShA FERIZAJ

Raporti Mujor i Punës, korrik 2019

tetor
2019

Përmbajtja

Struktura organizative e KRU Bifurkacioni……..……..… 4

Rendi i punës i Mbledhjes së 10-të të Bordit të Drejtorëve 5

Procesverbali i Mbledhjes së 9-të / 2019 të BD…….....….... **6**

Raportet Mujore të Punës, korrik 2019…..…….....…….....… 9

1. Departamenti i Financave…….....……. 10

2. Departamenti i Shitjes së Ujit dhe Shërbimeve për Ujësjellës dhe Kanalizim..... 20

3. Departamenti Operativ……...……...……..... 25

4. Departamenti i Prodhimit dhe Përpunimit të Ujit……...……..... 31

5. Departamenti i Shërbimeve për Konsumatorë…….……..... 35

6. Departramenti i Administratës dhe Burimeve Njerëzore…….……..... 40

7. Departamenti i Humbjeve të Ujit…….……..……..... 42

Zyra e Prokurimit……..……..... 46

Njësia Operative në Kaçanik……..……..... 48

Zyra e Shërbimeve në Hanin e Elezit. ……..……..... 51

STRUKTURA ORGANIZATIVE E KRU BIFURKACIONI ShA FERIZAJ

1. DEPARTAMENTI I FINANCAVE
Valon Sadiku, Zyrtar Kryesor Financiar

2. DEPARTAMENTI I SHITJES SË UJIT DHE SHËRBIMEVE PËR UJËSJELLËS DHE KANALIZIM
Shkëlzen Selmani, Menaxher

3. DEPARTAMENTI OPERATIV
Valdet Syla, Menaxher

4. DEPARTAMENTI I PRODHINMIT DHE PËRPUNUMIT TË UJIT
Sylejman Aliu, Menaxher

5. DEPARTAMENTI I SHËRBIMEVE PËR KONSUMATORË
Betim Hajdari, Menaxher

6. DEPARTAMENTI I ADMINISTRATËS DHE BURIMEVE NJERËZORE
Nazif Asllani, Menaxher

7. DEPARTAMENTI I HUMBJEVE TË UJIT
Zelfije Hyseni, Menaxhere

 # ZYRA E PROKURIMIT
Bujar Tahiri, Zyrtar i prokurimit

 # NJËSIA OPERATIVE NË KAÇANIK
Samedin Rexha, Përgjegjës i NjO-K

 # ZYRA E SHËRBIMEVE NË HANIN E ELEZIT
Nazif Dernjani, Përgjegjës i ZSH-HE

Mbledhja e 10-të 2019 e Bordit të Drejtorëve të KRU Bifurkacioni ShA

Data: 31.10.2019
Ora: 10.00
Vendi: Zyra e Kryeshefit Ekzekutiv

Pjesëmarrësit e mbledhjes:

1. Burhan Salihu……..……...……...……...Kryesues i Bordit
2. Fisnik Bislimi……..…...…….……..Drejtor joekzekutiv
3. Nexhmedin Bajrami…….…….…….....Drejtor joekzekutiv
4. Remzi Elezi……..……...…….....…..Drejtor joekzekutiv
5. Xhabir Morina……...……..……Kryeshef Ekzekutiv-Drejtor Ekzekutiv
6. Besnik Aliu /Procesmbajtës/…..……...……..…….Sekretar

Rendi i punës:

1. Hapja e mbledhjes dhe konfirmimi i pjesëmarrjes - kuorumi,
2. Miratimi i rendit të punës,
3. Miratimi i procesverbalit të mbledhjes së 9-të,
4. Shqyrtimi dhe miratimi i Raportit Mujor të Punës, korrik 2019,
5. Shqyrtimi dhe miratimi i Raportit Mujor të Punës, gusht 2019,
6. Shqyrtimi dhe miratimi i Raportit Gjashtë Mujor të Punës, janar - qershor 2019,
7. Të tjera

8.1 Data e mbajtjes së mbledhjes së ardhshme

PROCESVERBALI I MBLEDHJES së 9-të 2019 TË BORDIT TË DREJTORËVE (BD)

Mbledhja e 9-të 2019 e Bordit të Drejtorëve të KRU Bifurkacioni
Data: 31.07.2019
Ora: 10.00
Vendi: Zyra e Kryeshefit Ekzekutiv

Pjesëmarrësit e mbledhjes:

1. Burhan Salihu……..……...UD - Kryesues i BD
2. **Fisnik Bislimi (mungoi)…….Drejtor jo Ekzekutiv**
3. Nexhmedin Bajrami ……Drejtor jo Ekzekutiv
4. Remzi Elezi……..Drejtor jo Ekzekutiv
5. Xhabir Morina ……..……Kryeshef Ekzekutiv - Drejtor Ekzekutiv
6. Fadil Spahiu (Procesmbajtës)…….……Sekretar

Rendi i punës:

1. Hapja e mbledhjes dhe konfirmimi i pjesëmarrjes-kuorumi,
2. Miratimi i rendit të punës,
3. Miratimi i proçesverbalit të mbledhjes së 8-të,
4. Shqyrtimi dhe miratimi i Raportit Mujor të Punës, maj 2019,
5. Shqyrtimi dhe miratimi i Raportit Mujor të Punës, qershor 2019,
6. Shqyrtimi dhe miratimi i Raportit Tre Mujor të punës prill-qershor 2019,
7. Të tjera,

7.1 Data e mbajtjes së mbledhjes së ardhshme

Pika-1
Hapja e mbledhjes dhe konfirmimi i pjesëmarrjes-kuorumi
Burhan Salihu, e hapi mbledhjen e Bordit të Drejtorëve, duke i përshëndetur të pranishmit dhe duke ju dëshiruar mirëseardhje në këtë mbledhje. Pas fjalës përshëndetëse, konstatoi se në këtë mbledhje mungon Fisnik Bislimi anëtarë i BD dhe se mbledhja mund të vazhdoj sipas pikave të rendit të punës.

Pika-2
Miratimi i rendit të punës
Burhan Salihu, pyeti të pranishmit nëse kanë ndonjë propozim për ndryshim-plotësim të rendit të punës? Pjesëmarrësit në mbledhje nuk patën propozime të tjera dhe rendi i punës u miratua njëzëri.

Pika-3
Miratimi i procesverbalit të mbledhjes së fundit
Burhan Salihu, pyeti të pranishmit nëse kanë ndonjë vërejtëje lidhur me procesverbalin e mbledhjes së kaluar? Meqenëse nuk kishte vërejtje, procesverbali u miratua njëzëri.

Pika-4, 5 dhe 6
Shqyrtimi dhe miratimi i Raporteve Mujore të Punës, të majit dhe qershorit dhe Raportit Tre Mujor të Punës prill - qershor 2019
Burhan Salihu, pas shqyrtimit të raporteve të punës të muajve maj dhe qershor, vërehet se krahasuar me muajt e mëparshëm, del se performanca në kompani është më e mire te secili department. Është I dukshëm zvogëlimi i konsumatorëve pa ujëmatës, ulja e shpenzimeve, por ka edhe mos përputhje të të dhënave tabelare. Uji i faturuar është komplet i faturuar te konsumatorët me ujëmatës, ndërsa ka edhe një numër të konsumatorëve pa ujmatës dhe nuk përputhet uji i faturuar me numrin total të konsumatorëve. Të njejtin problem e ka edhe Njësinë Operative në Kaçanik dhe në Zyra e Shërbimeve në Hanin e Elezit.
Nëse e krahasojmë tre mujorin e dytë të këtijë viti me tremujorin e dytë të vitit 2018, atëherë sipas disa parametrave mund të konkludojmë se është rritur performanca. Edhe sipas planit të biznesit jemi mjaft mirë, përjashtuar faturimin.

Xhabir Morina, jemi duke u marr me të gjitha problemet veç e veç. Jemi duke e punuar në normimin e ri për arkëtuesit, duke pasur parasysh terrenin dhe ngarkesën me numër të konsumatorëve dhe vlerën monetare, për përcaktimin e normës sa më reale të mundshme për të gjithë arkëtuesit.
Është në përfundim e sipër realizimi i projektit të ndërtimit të Stacionit të Pompimit në fshatin Softaj, i cili do të mundësoj furnizimin shumë më të mirë me ujë të fshatrave Rahovicë dhe Mirosalë, të cilat tash e një kohë të gjatë kanë pasur probleme serioze të furnizimit me ujë.
Ndërsa, në sistemin e ujësjellësit Gurëz-Komogllav do të fillon realizimi i projektit të pastrimit të puseve dhe ndërtimi i pusetës e vendosja e një rregulllatori të shtypjes së ujit, për të mundësuar një balancim më të mire të furnizimit me ujë të të gjitha lagjeve të Komogllavës.
Kemi diskutuar me Kryetarin e Komunës së Ferizajit edhe për mundësitë e kompletimit të sistemeve të ujësjellësve të fshatrave Balaj, Manastirc, Neredime e Poshtme, Neredime e Epërme dhe Gaçkë dhe është shprehur gatishmëri e përbashkët për realizimin e këtij projekti.

Pika -7
Të tjera

7.1
Njoftim i Kryeshefit Ekzekutiv
Xhabir Morina, i njoftoi të pranishmit për shpalljen e konkursit për pozitën e Sekretarit të kompanisë dhe kërkon që të merret vendim për formimin e komisionit përzgjedhës për këtë pozitë. Bordi i Drejtorëve, mori vendim njëzëri për formimin e komisionit përzgjedhës për pozitën e lartëpërmendur.
Burhan Salihu, pyeti të pranishmit nëse kanë ndonjë pyetje ose të shtojnë diçka? Pasi që askush nga të pranishmit nuk pati për të thënë, pyetur apo shtuar diçka, e shpalli mbledhjen të mbyllur.

7.2
Data e mbajtjes së mbledhjes së ardhshme
Të gjithë anëtarët e Bordit të Drejtorëve u pajtuan njëzëri që mbledhja e ardhëshme të mbahet:

Më: 30.09.2019
Ora: 10.00
Vendi: Zyra e Kryeshefit Ekzekutiv

Procesmbajtës UD Kryesues i BD

_____ _____
Fadil Spahiu Burhan Salihu

Vendimi i Bordit të Drejtorëve për formimin e komisionit për përzgjedhjen e kandidatit për vendin e lirë të punës: Sekretar i kompanisë

Data: 31.07.2019
Për: Komisionin përzgjedhës
Nga: Bordi i Drejtorëve
Lënda: **Vendim për formimin e Komisionit përzgjedhës**

Bordi i Drejtorëve i KRU Bifurkacioni, në mbledhjen e mbajtur më 31.07.2019, duke u bazuar në Ligjin e Punës 03/L-212, Neni 8.1, Ligjin mbi Ndërmarrjet Publike 03/L-087, Neni 21.1 dhe në Udhëzimin Administrtiv për Rregullimin e Procedurave të Konkursit në Sektorin Publik Nr. 07/2017, për rekrutimin dhe intervistimin e kandidatëve që kanë aplikuar në konkursin nr. 1388 të datës 19.07.2019, merr:

V E N D I M

Formohet komisioni përzgjedhës në përbërje prej 3 (tre) anëtarëve, për intervistimin e kandidatëve që kanë aplikuar për vendin e punës: Sekretar i KRU Bifurkacionin ShA. Ferizaj

Komisioni përzgjedhës ka këtë përbërje:

1. Nexhmedin Bajrami, kryesues,
2. Remzi Elezi, anëtar,
3. Fisnik Bislimi, anëtar.

A R S Y E T I M

Bordi i Drejtorëve i KRU Bifurkacioni, në mbledhjen e mbajtur më 31.07.2019, në bazë të konkursit të publikuar më 19.07.2019, i cili mbyllet më 2.08.2019, e formoj komisionin përzgjedhës për verifikim, vlerësim dhe intervistimin e kandidatëve aplikues për këtë vend pune: Sekretar i KRU Bifurkacionin ShA Ferizaj.
Pas vlerësimit të dokumentacionit të kandidatëve, nëse i njejti është i kompletuar sipas konkursit të publikuar më 19.07.2019 me nr. 1388, komisioni ka për detyrë të caktojë datën e testit me shkrim dhe më pas të intervistës. Komision do të jetë funksional deri në vendimin përfundimtar të përzgjedhjes së kandidatit për këtë vend pune.
Duke pasur parasysh këtë që u tha më lartë, Bordi i Drejtorëve (BD), mori vendim si në dispozitiv.
Vendimi është shkruar në 4 (katër) kopje. Nga një kopje i dorëzohet anëtarëve të komisionit dhe një kopje në arkivë-Departamentin e Administratës dhe Burimeve Njerëzore (DABNJ), për evidencë.

Kopje:
1x1 Nexhmedin Bajrami,
1x1 Remzi Elezi,
1x1 Fisnik Bislimi,
1x1Arkivë-DABNJ.

UD Kryesuesi i Bordit të Drejtorëve

_____
Burhan Salihu

RAPORTET MUJORE TË PUNËS

korrik 2019

TË DEPARTAMENTEVE TË KRU BIFURKACIONI ShA,

TË ZYRËS SË PROKURIMIT,

TË NJËSISË OPERATIVE NË KAÇANIK

dhe

TË ZYRËS SË SHËRBIMEVE NË HANIN E ELEZIT

KOMPANIA RAJONALE E UJËSJELLËSIT
REGIONAL WATER COMPANY
BIFURKACIONI ShA
Ferizaj

Tel. +383 (0) 290 320 650, Tel&Fax. +383 (0) 290 321 119, e-mail: info@bifurkacioni.com, www.bifurkacioni.com

1

Departamenti i Financave (DF)

Raporti Mujor i Punës, korrik 2019

Valon Sadiku, Zyrtar Kryesor i Financave

Të dhënat kryesore hyrëse për muajin korrik 2019

Gjatë muajit korrik 2019, Departamenti i Financave ka vazhduar aktivitetet të cilat i ka paraparë për t'i zhvilluar në regjistrimin e transaksioneve financiare në sistemin e kontabilitetit-**Programi Navision (program për administrim financiar dhe kontabël)** dhe punët tjera.

Në mënyrë të përgjithshme, indikatorët e performancës për muajin korrik 2019, te disa tregues kanë qenë më të lartë, mirëpo te disa tregues të tjerë, në muajt pasues duhet të rritet performanca me angazhim të shtuar të stafit dhe gjithë punëtorëve. Të gjitha aktivitetet financiare në këtë periudhë, janë në harmoni të plotë me Ligjin mbi Financat Publike dhe Standardin Ndërkombëtar të Kontabilitetit (SNK) të sektorit publik. Të dhënat e raportuara fianciare merren nga **sistemi i kontabilitetit-Programi Navision.**

I. Uji i prodhuar (Ferizaj, Kaçanik dhe Hani i Elezit).....639,461.00 m³

Në Komunën e Ferizajt, gjatë korrikut 2019 janë prodhuar gjithsej **518,934.00m³ ujë.**

Sipas të dhënave të Fabrikës së Prodhimit dhe Përpunimit të Ujit (FPPU)-Pleshinë, në këtë muaj, janë prodhuar **473,934.00m³ ujë**, ndërsa nga sistemet në zonat rurale **45,000.00 m³ ujë**.

Në Komunën e Kaçanikut janë prodhuar gjithsej **88,387.00m³ ujë**. Vlerësohet se nga burimet ujore në Kaçanik prodhohen 33 litra/s. Prodhimi mujor në m³ (1 m³ = 1000 litra ujë) dhe llogaritet sipas formulës: **33 litra x 60 sekonda x 60 minuta x 24 orë x 31 ditë : 1000 litra ujë.**

Në Komunën e Hanit të Elezit janë prodhuar **32,140.00 m³ ujë**.

Vlerësohet se nga burimet ujore në Hanin e Elezit prodhohen 12 litra/s. Prodhimi mujor në m³ (1 m ³ = 1000 litra ujë) dhe llogaritet sipas formulës: **12 litra x 60 sekonda x 60 minuta x 24 orë x 31 ditë : 1000 litra ujë.**

II. Uji i faturuar (Ferizaj, Kaçanik dhe H. i Elezit).....300,077.00 m³.....46.37%

II-1 Numri i përgjithshëm i konsumatorëve të regjistruar-të faturuar dhe pafaturuar (Ferizaj, Kaçanik dhe Hani i Elezit).....30,973.....100.00%

a) Numri dhe % e konsumatorëve të faturuar.....29,438.....95.04%

1. Numri dhe % e kons. të faturuar me ujëmatës.....28,174.....95.70%

2. Numri dhe % e kons. të faturuar pa ujëmatës…….....….....1,264….....4.30%

b) Numri dhe % e konsumatorëve të pafaturuar (pasiv).....1,535.....4.96%

III. Uji i pafaturuar-UPF/Humbjet e ujit.....339,384.00m³.....53.07%

IV. Të hyrat e llogaritura në bazë të faturimit:

a) Sipas kategorive ekonomike:

1. Nga ekonomitë familjare.....144,098.66€.....79.57%

2. Nga bizneset.....24,551.78€.....13.56%

3. Nga institucionet.....12,460.30 €.....6.87%

 # Gjithsej.....181,110.74€.....100%

b) Sipas llojit të shërbimit:

1. Nga shërbimet e ujësjellësit.....113,742.54€.....62.80%

2. Nga shërbimet e kanalizimit..... .....35,427.39€.....19.56%

3. Nga tarifa fikse..... 31,940.81€.....17.64%

 # Gjithsej.....181,110.74€.....100%

c) Të hyrat e llog. në bazë të faturimit nga shërb. tjera .....4,761.47€.....100%

V. Të hyrat e arkëtuara:

a) Të hyrat sipas kategorive ekonomike

1. Nga ekonomitë familjare.....151,153.95 €.....83.12%

2. Nga bizneset.....24,795.63€.....13.64%

3. Nga institucionet.....5,890.41€.....3.24%

 # Gjithsej.....181,839.98€.....100.00%

b) Të hyrat e arkëtuara nga shërbimet tjera.....4,025.26€.....84.53%

c) Të hyrat e paidentifikuara.....545.17€.....100%

V-1 Shkalla e arkëtimit.....181,839.98€.....100.46%

VI. Shpenzimet e përgjithshme:

a) Shpenzimet operative (pagat, mirëmbajtja, etj.)..... 129,764.28€.....97.33%

b) Shpenzimet jooperative (investimet kapitale)..... 3,553.14€….....….....2.67%

 # Gjithsej.....133,317.40€.....100.00%

VI-1 Shpenzimet për pagat e punëtorëve:

a) Bruto……....…….....100,515.65€

b) Neto.....83,514.90€

VII. Paraja e gatshme në bankë dhe arkë (sipas bilancit të gjendjes-BGJ).....294,624.01€

VIII. Norma e punës.....…….....…..…….....……...…..……...…....1.43

IX. Efikasiteti i stafit.....…….....……....……...……...…....6.62

Nr	Të dhënat dhe treguesit kryesor të performances për Ferizaj, Kaçanik dhe Hani i Elezit	Njësia	Vlera
1	Uji i prodhuar	m³	639,461.00
1.1	Uji i faturuar	m³	300,077.00
1.2	**Uji i pafaturuar - Humbjet e ujit**	**%**	**53.63**
1.3	Uji i faturuar për konsumatorët me ujëmatës	m³	296,377.30
2	**Konsumatorët e regjistruar**	nr.	**30,973**
2.1	Konsumatorët e faturuar	nr.	29,438
3	**Faturimi i përgjithshëm**	**€**	**181,110.74**
4	**Arkëtimi i përgjithshëm**	**€**	**181,839.98**
4.1	**Shkalla e arkëtimit**	**%**	**100.46**
4.2	Arkëtime të paidentifikuara	€	545.17
4.3	Arkëtimi nga shërbimet tjera	€	4,025.26
5	Të hyrat tjera operative të faturuara	€	4,761.47
6	**Shpenzimet e përgjithshme**	**€**	**129,764.28**
7	Shpenzimet jo operative - Investimet kapitale	€	3,553.14
8	Stornimet - shlyerjet e borxheve të konsumatorëve	€	4,390.18
9	Shlyerja e obligimeve ndaj furnitorëve	€	32,036.98
10	**Paraja e gatshme në arkë dhe bankë - Bilanci i Gjendjes (BGJ)**	**€**	**294,624.01**
11	Stoqet (BGJ)	€	193,068.64
12	**Borxhet e të tjerëve ndaj KRUB, për ujësjellës dhe kanalizim (BGJ)**	**€**	**7,993,450.34**
13	**Borxhet e të tjerëve ndaj KRUB, për sherbime të tjera (BGJ)**	**€**	**253,312.59**
14	**Borxhet e KRUB ndaj të tjerëve (BGJ)**	**€**	**150,212.85**
15	**Numri i punëtorëve**	**nr.**	**205**
16	Efikasiteti i stafit **(Nr. punëtorëve x 1000 / Nr. e konsumatorëve të regjistruar)**	%	6.62
17	Norma e mbulesës së punës **(Arkëtimi i përgjithshëm + Arkëtimi nga shërbimet e tjera / shpenzimet operative pa amortizim)**	%	1.44
18	Norma e punës **(Faturimi i përgjithshëm + të hyrat tjera operative të faturara / shpenzimet operative pa amortizim)**	%	1.43
19	Shpenzimet operative për konsumatorë **(Shpenzimet operative pa amortizim / konsumatorët e regjistruar)**	%	4.19
20	Tarifat e shërbimit **(Faturimi i përgjithshëm / uji i faturuar)**	%	0.61

Nr.	Të dhënat dhe treguesit kryesor të performancës për Ferizaj	Njësia	Vlera
1	**Uji i prodhuar**	**m^3**	**518,934.00**
2	**Uji i faturuar**	**m^3**	**254,537.00**
2.1	**Uji i pafaturua-UPF / Humbjet e ujit**	%	**54.02**
3	**Konsumatorët e regjistruar**	**nr.**	**26,324**
3.1	Konsumatorët e faturuar	nr.	25,005
2.2	**Faturimi i përgjithshëm**	**€**	**149,750.33**
4	**Arkëtimi i përgjithshëm**	**€**	**152,208.44**
4.1	**Shkalla e arkëtimit**	**%**	**101.64**
4.2	Arkëtime të paidentifikuara	€	545.17
4.3	Arkëtimi nga shërbimet tjera	€	3,656.00
5	Të hyrat tjera operative të faturuara	€	4,401.47
6	**Shpenzimet e përgjithshme**	**€**	**107,552.30**
6.1	Shpenzimet jo operative - Investimet kapitale	€	3,553.14
7	Stornimet - shlyerjet e borxheve të konsumatorëve	€	4,296.65
8	Shlyerja e obligimeve ndaj furnitorëve	€	31,712.91
9	**Paraja e gatshme në arkë dhe bankë - Bilanci i Gjendjes (BGJ)**	**€**	**294,624.01**
10	Stoqet (BGJ)	€	171,066.82
11	**Borxhet e të tjerëve ndaj KRUB, për ujësjellës dhe kanalizim (BGJ)**	**€**	**7,096,409.53**
12	**Borxhet e të tjerëve ndaj KRUB, për sherbime të tjera (BGJ)**	**€**	**253,312.59**
13	**Borxhet e KRUB ndaj të tjerëve (BGJ)**	**€**	**150,212.85**
14	**Numri i punëtorëve**	**nr.**	**169**
15	Efikasiteti i stafit **(Nr. punëtorëve x 1000 / Nr. e konsumatorëve të regjistruar)**	%	6.41
16	Norma e mbulesës së punës **(Arkëtimi i përgjithshëm + Arkëtimi nga shërbimet e tjera / shpenzimet operative pa amortizim)**	%	1.44
17	Norma e punës **(Faturimi i përgjithshëm + të hyrat tjera operative të faturara / shpenzimet operative pa amortizim)**	%	1.38
18	Shpenzimet operative për konsumatorë **(Shpenzimet operative pa amortizim / konsumatorët e regjistruar)**	%	4.08
19	Tarifat e shërbimit **(Faturimi i përgjithshëm / uji i faturuar)**	%	0.62

Nr.	Të dhënat dhe treguesit kryesor të performancës për Kaçanik	Njësia	Vlera
1	Uji i prodhuar	m^3	88,387
2	Uji i faturuar	m^3	40,828.00
2.1	**Uji i pafaturuar - Humbjet e ujit**	**%**	**43.93**
2.2	**Konsumatorët e regjistruar**	**nr.**	**4,136**
2.3	Konsumatorët e faturuar	nr.	3,962
3	**Faturimi i përgjithshëm**	**€**	**28,461.28**
4	**Arkëtimi i përgjithshëm**	**€**	**27,455.54**
4.1	**Shkalla e arkëtimit**	**%**	**100.99**
4.2	Arkëtime të paidentifikuara	€	0.00
4.3	Arkëtimi nga shërbimet tjera	€	15
5	Të hyrat tjera operative të faturuara	€	15
6	**Shpenzimet e përgjithshme**	**€**	**20,223.96**
7	Shpenzimet jo operative - Investimet kapitale	€	0.00
8	Stornimet - shlyerjet e borxheve të konsumatorëve	€	0.00
9	Shlyerja e obligimeve ndaj furnitorëve	€	0.00
10	Stoqet (BGJ)	€	21,580.61
11	**Borxhet e të tjerëve ndaj KRUB, për ujësjellës dhe kanalizim (BGJ)**	**€**	**882,867.79**
12	**Numri i punëtorëve**	**nr.**	**32**
13	Efikasiteti i stafit **(Nr. punëtorëve x 1000 / Nr. e konsumatorëve të regjistruar)**	%	7.73
14	Norma e mbulesës së punës **(Arkëtimi i përgjithshëm + Arkëtimi nga shërbimet e tjera / shpenzimet operative pa amortizim)**	%	1.35
15	Norma e punës **(Faturimi i përgjithshëm + të hyrat tjera operative të faturara / shpenzimet operative pa amortizim)**	%	0.99
16	Shpenzimet operative për konsumatorë **(Shpenzimet operative pa amortizim / konsumatorët e regjistruar)**	%	4.89
17	Tarifat e shërbimit **(Faturimi i përgjithshëm / uji i faturuar)**	%	0.49

Nr	Të dhënat dhe treguesit kryesor të performances për Hani i Elezit	Njësia	Vlera
1	Uji i prodhuar	m^3	32,140
2	Uji i faturuar	m^3	4,712
2.1	**Uji i pafaturuar - Humbjet e ujit**	**%**	**84.85**
3	**Konsumatorët e regjistruar**	**nr.**	**471**
3.1	Konsumatorët e faturuar	nr.	471
4	**Faturimi i përgjithshëm**	**€**	**2,899.13**
5	**Arkëtimi i përgjithshëm**	**€**	**2,176**
5.1	**Shkalla e arkëtimit**	**%**	**23.38**
5.2	Arkëtime të paidentifikuara	€	0.00
5.3	Arkëtimi nga shërbimet tjera	€	0.00
6	Të hyrat tjera operative të faturuara	€	0.00
7	**Shpenzimet e përgjithshme**	**€**	**1,988.00**
8	Shpenzimet jo operative - Investimet kapitale	€	0.00
9	Stornimet - shlyerjet e borxheve të konsumatorëve	€	0.00
10	Shlyerja e obligimeve ndaj furnitorëve	€	0.00
11	Stoqet (BGJ)	€	421.21
12	**Borxhet e të tjerëve ndaj KRUB, për ujësjellës dhe kanalizim (BGJ)**	**€**	**14,173.02**
13	**Numri i punëtorëve**	nr.	**4**
14	Efikasiteti i stafit **(Nr . punëtorëve x 1000 / Nr. e konsumatorëve të regjistruar)**	%	8.49
15	Norma e mbulesës së punës **(Arkëtimi i përgjithshëm + Arkëtimi nga shërbimet e tjera / shpenzimet operative pa amortizim)**	%	1.09
16	Norma e punës **(Faturimi i përgjithshëm + të hyrat tjera operative të faturara / shpenzimet operative pa amortizim)**	%	1.45
17	Shpenzimet operative për konsumatorë **(Shpenzimet operative pa amortizim / konsumatorët e regjistruar)**	%	4.22
18	Tarifat e shërbimit **(Faturimi i përgjithshëm / uji i faturuar)**	%	0.61

Shpenzimet jooperative (investimet kapitale) Ferizaj

1.7.2019 - 31.7.2019

Nr.	Nr. i kontove	Përshkrimi	Vlera €
1	**0232**	**Mirëmbajtje (ndërrimi i pompës – cisternë Mercedes)**	**838.98**
2	0233	Pjesë elektrike (Stacioni i Pompave-Softaj)	543.08
3	**0235**	**Rrjeti ujësjellësit (hapja kanalit, pjesë fazonike etj.)**	**2,171.08**
Gjithsej			**3,553.14**

Shpenzimet operative (pagat, mirëmbajtja etj.) - Ferizaj

1.7.2019 - 31.7.2019

Nr.	Nr. i kontove	Përshkrimi	Vlera €
1	**5110**	**Energjia elektrike**	**10,739.08**
2	**5111**	**Karburante (naftë, benzinë)**	**1,776.05**
3	5115	Vajëra dhe yndyra për autovetura	26.31
4	5444	Ujë dhe kanalizim	189.56
5	**5200**	**Pagat e punëtorëve**	**72,571.18**
6	5210	Kontributet e punëdhënësit	3,970.59
7	5500	Ushqim për punëtorët e kompanisë (shujta)	6,839.80
8	5313	Material i imët (korniza)	14.00
9	**5315**	**Material administrativ**	**927.58**
10	5317	Material elektrik	25.00
11	**5320**	**Analizat e ujit**	**1,252.61**
12	**5321**	**Klori i gaztë - kemikalet**	**1,651.61**
13	5400	Ngarkesa postare	1.00
14	**5410**	**Licencimi nga ARRU**	**1,677.27**
15	**5403**	**Telefonia mobile vala (për muajin qershor-korrik)**	**409.12**
16	5402	Shpenzimet e internetit dhe telefonia fikse	108.40
17	**5420**	**Tatimi në pronë**	**907.79**
18	5421	Tatimi në burim për qera	131.18
19	**5431**	**Anëtarsia në SHUKOS**	**213.25**
20	5441	Mbeturina	56.06
21	5460	Sigurimi i objektit	83.90
22	**5470**	**Qeraja mujore për arkat 2/3/4 dhe 5**	**931.86**
23	5490	Provizioni bankar (shërbimet e transakcioneve banakare)	251.08
24	5495	Gazeta dhe konkurse	94.70
25	5501	Reprezentacion (drekë e DF me ATK)	37.71
26	5502	Material për higjienë	42.37
27	5503	Byfeja e kompanisë	30.47
28	5600	Mirëmbajtja e objekteve (spërkatja e barit, gyp etj.)	46.90
29	**5601**	**Mirëmbajtja e rrjetit të ujësjellësit (valvula, qafore, riparime etj.)**	**1,894.24**
30	5602	Mirëmbajtja së rrjetit të kanalizimit (tualeti-tregu i gjelbërt)	46.49
31	**5607**	**Mirëmbajtja e automjeteve (klimë, filtera, riparime të ndryshme)**	**477.65**
32	5608	Mirëmbajtja e teknologjisë informative	10
33	5617	Mirëmbajtjae automjeteveje të rënda (rryp alternatori, rregullator ajri, pompë elektronike etj.)	117.49
Gjithsej			**107,552.30**

***Sqarim:** Licencimi nga ARRU, tatimi në burim dhe anëtarsia në SHUKOS, janë të ndara me çelës, sipas aksioneve të KRU Bifurkacioni Shoqeri Aksionare: Ferizaj 85.30%, Kaqaniku 14.70%.

Shpenzimet jooperative (nvestimet kapitale) - Kaçanik

1.7.2019 - 31.7.2019

Nr.	Nr. i kontove	Përshkrimi	Vlera €
1	/	/	/
Gjithsej			**0.00**

Shpenzimet operative (pagat, mirëmbajtja etj.) - Kaçanik

1.07.2019 - 31.07.2019

Nr.	Nr. i kontove	Përshkrimi	Vlera €
1	**5110**	**Energjia elektrike**	**1,901.53**
2	**5111**	**Karburante (naftë, benzinë)**	**556.14**
3	5115	Vajëra dhe yndyra	44.07
4	5444	Ujë dhe kanalizim	4.00
5	**5200**	**Pagat e punëtorëve**	**13,393.91**
6	5210	Kontributet e punëdhënësit	732.95
7	5500	Ushqim për punëtorët e kompanisë (shujta)	1,265
8	5315	Material administrativ	15.04
9	**5320**	**Analizat e ujit**	**198.84**
10	5402	Shpenzimet e internetit dhe telefonisë fikse	25.43
11	5403	Telefonia mobile vala (vonesë fatura)	27.03
12	**5410**	**Licencimi nga ARRU**	**289.04**
13	5411	Leja ujore	520
14	5424	Tatimi në burim për qera	22.60
15	5431	Anëtarsia në SHUKOS	36.75
16	**5470**	**Qeraja mujore për zyret, arkat dhe parkingun**	**585.00**
17	5490	Provizioni bankar (shërbime tansaksione-banakre)	27.30
18	5503	Byfeja e kompanisë	0.00
19	**5601**	**Shpenzimet e mirëmbajtjes së rrjetit të ujësjellësit (gypa, kthesa, valvula etj.)**	**371.05**
20	5602	Mirëmbajtja e ujëmatësve (pjesë etj.)	84.82
21	5607	Mirëmbajtja e automjeteve	80
22	5608	Teknologji infomative	10.00
23	5617	Mirmbajtje e automjeteveje të rënda	33.46
Gjithsej			**20,223.96**

Shpenzimet jo operative (investimet kapitale) - Hani i Elezit

1.7.2019 - 31.7.2019

Nr.	Nr. i kontove	Përshkrimi	Vlera €
1	/	/	/
Gjithsej			**0.00**

Shpenzimet operative (pagat, mirëmbajtja etj.) - Hani i Elezit,

1.7.2019 - 31.7.2019

Nr.	Nr. i kontove	Përshkrimi	Vlera €
1	**5200**	**Pagat e punëtorëve**	**1,465.81**
2	5210	Kontributet e punëdhënësit	82.97
3	5500	Ushqim për punëtorët e kompanisë (shujta)	193.6
4	5315	Matrial administrativ	59.75
5	5111	Karburante (naftë, benzinë)	0.00
6	5401	Intrenet	8.97
7	**5600**	**Mirëmbajtja e objekteve e zyreve**	**83.90**
8	5601	Mirëmbajtje e rrjetit të ujësjellësit (kthesë, nipëll etj.)	93
Gjithsej			**1,988.00**

Furnizimi me karburante Ferizaj, Kaçanik, Hani i Elezit

1.7.2019 - 31.7.2019

I	Shifra	Përshkrimi / Automjetet - Makineritë Ferizaj	Targat	Vlera €
1	040	Autovetura Peugeot 308	05-961-DQ	**0.00**
2	039	Autovetura Peugeot 308	05-962-DQ	**93.73**
3	038	Autovetura Peugeot 308	05-963-DQ	**83.01**
4	015	Autovetura Hyundai I30	05-950-BL	**91.95**
5	038	Autovetura VW Pasat	05-537-BA	**0.00**
6	017	Kamionet-VW 57	05-487-BB	**0.00**
7	009	Furgon-VW-70X20	05-283-AB	**151.76**
8	008	Pick Up-VW Seat Inca	05-369-BH	**94.04**
9	035	Pick UP-Renault Kangoo	05-108-CO	**0.00**
10	001	Kamioinet-Citroen Jumbo	05-174-CG	**45.53**
11	024	Kamionet-Citroen Berlingo	05-796-CD	**50.88**
12	001	Pick UP-Citroen Jumbo	05-473-CM	**49.99**
13	026	Autovetura Shkoda	05-917-CJ	**65.12**
14	011	Xhip-Puch	05-423-BB	**52.67**
15	002	Kamionet-Nissan	05-486-AM	**0.00**
16	016	Kamion-Mercedes 1017	05-436-BH	**277.61**
17	019	Kamion-Mercedes 814	05-485-AM	**0.00**
18	020	Kamion-Mercedes 1424	05-753-CF	**0.00**
19	022	Autocisternë-Saurer	05Z-17-25	**234.77**
20	004	Eskavator-Fiat Hitachi	05-110-BA	**365.98**
21	013	Autocisternë-Kamion-Iveco	243-KS-357	**0.00**
22	014	**Kamion-Fap-jashtë përdorimit**	**05-956-BG**	**0.00**
#	**Të tjera**			
1	006	Makina e asfaltit	DO	**0.00**
2	042	Kalldaja(nxemja)	DABNj	**0.00**
3	032	Makina me presion (vomë për kanalizim)	DO	**0.00**
4	010	Gjeneratori I	Administrata	**0.00**
5	025	Gjeneratori II	FPPU	**88.92**
6	041	Gjeneratori III	DO	**8.92**
7	028	Punëtoria	DO	**12.71**
#	**Gjithsej Ferizaj**			**1767.59**
II	**Shifra**	**Përshkrimi / Automjetet - Makineritë -Kaçanik**	**Targat**	
1	037	Pick UP-Peugeot 308	05-964-DQ	151.76
2	012	Pick Up-VW Cady	05-147-BD	79.45
3	029	Xhip-Toyota	05-446-AQ	149.07
4	013	Kamionet-Iveco	05-958-BA	0.00
5	033	Kamion/Cisternë-Iveco	340-KS-370	0.00
6	030	Cisternë- Mercedes 10/17	05-956-AD	175.86
7	033	**Mercedes Kiper 10/17**	**340-KS-369**	**0.00**
8	030	**Eskavator-Fiat Hitachi**	**-**	**0.00**
#	**Të tjera**			
1		Makina e asfaltit		**0.00**
2		Gjeneratori I	**Administrata**	**0.00**
#	**Gjithsej Kaçanik**			**556.14**
III	**Shifra**	**Përshkrimi / Automjetet – Makineritë –Hani i Elezit**	**Targat**	
1		Autoveturë		**0.00**
#	**Gjithsej Hani i Elezit**			**0.00**
#	**Gjithsej Ferizaj, Kaçanik dhe Hani i Elezit**			**2,323.73**

KOMPANIA RAJONALE E UJËSJELLËSIT
REGIONAL WATER COMPANY
BIFURKACIONI ShA
Ferizaj

Tel. +383 (0) 290 320 650, Tel&Fax. +383 (0) 290 321 119, e-mail: info@bifurkacioni.com, www.bifurkacioni.com

2

Departamenti i Shitjes së Ujit dhe Shërbimeve për Ujësjellës dhe Kanalizim (DSHUSHUK)

Raporti Mujor i Punës, korrik 2019

Shkelzen Selmani, Menaxher i DSHUSHUK

Hyrje

Gjatë muajit korrik 2019, Departamenti i Shitjes ka vazhduar të zhvilloj aktivitetet e parapara në faturim, inkasim, vendosje të ujematësve, verifikim dhe shkyçje të ujëmatësve. Gjatë këtij muaji janë zhvilluar edhe disa aktivitete të ndryshme, duke i kushtuar rëndësi të veçantë vendosjes të ujëmatësve te konsumatorë të cilët faturohen pa ujëmatës dhe arkëtimit në biznese dhe ekonomi familjare. Janë bërë edhe kontrollime të ujëmatësve si dhe verifikime të kyçjeve ilegale të konsumatorëve.

Të dhënat kryesore të performances së DSHUSHUK

Nr.	Përshkrimi	Njësia	Ferizaj	Kaçanik	H. Elezit	Gjithsej
1	Uji i faturuar	m³	254,537.00	40,828.00	4,712.00	300,077.00
2	Konsumatorët shtëpiak	m³	221,697.93	36,202.00	4,702.00	262,601.93
3	Konsumatorët komercial	m³	18,888.07	3,223.00	10.00	22,121.07
4	Konsumatorët institucional	m³	13,951.00	1,403.00	-	15,354.00
5	**Ngarkesa financiare**	**€**	**149,750.33**	**28,461.28**	**2,899.13**	**181,110.74**
6	**Arkëtimi**	**€**	**152,208.44**	**27,455.54**	**2,176.00**	**181,839.99**
7	**Shkalla e arkëtimit**	**%**	**101.64**	**96.47**	**75.06**	**100.40**
8	Konsumatorët shtëpiak	Nr.	22,512	3,553	470	26,311
9	Konsumatorët komercial	Nr.	2,375	354	1	2,767
10	Konsumatorët institucional	Nr.	118	55	-	169
11	Konsumatorët e faturuar	Nr.	25,005	3,962	471	29,438
12	Konsumatorë me ujëmatës	Nr.	23,908	3,795	471	28,174
13	Konsumatore pa ujëmatës	Nr.	308	81	-	389
15	**Konsumatorët me tarifë fikse**	**Nr.**	**10,063**	**1,254**	**183**	**11,500**
16	Konsumatorë të rinjë	Nr.	126	42	23	191
17	Shkyçje	Nr.	18	0	0	18

I. Sektori i Faturimit

Sektori i Faturimit, gjatë muajit korrik ka faturuar gjithsej 300,077.00 m³ ujë. Në Ferizaj 254,537.00 m³, në Kaçanik 40,828.00 m³ dhe në H. Elezit 4,712.00 m³. Në kategorinë e konsumatorëve shtëpiak janë faturuar 262,601.93 m³, komercial 22,121.07 m³ dhe institucional 15,354.00 m³. Në total sektori i faturimit ka lëshuar 29,438 fatura, nga ato 25,005-Ferizaj, 3,962-Kaçanik dhe 471-H. Elezit. Janë regjistruar 191 konsumatorë të rinjë 126 në Ferizaj, 42 në Kaçanik dhe 23 në H.Elezit.

Forma tabelare

Uji i faturuar sipas kategorive m³	Ferizaj	Kaçanik	Hani Elezit	Gjithsej	%
Konsumatorët shtëpiak	221,697.93	36,202.00	4,702.00	262,601.93	87.51%
Konsumatorët komercial	18,888.07	3,223.00	10.00	22,121.07	7.37%
Konsumatorët institucional	13,951.00	1,403.00	-	15,354.00	5.12%
Gjithsej	**254,537.00**	**40,828.00**	**4,712.00**	**300,077.00**	**100.00%**

Forma grafike

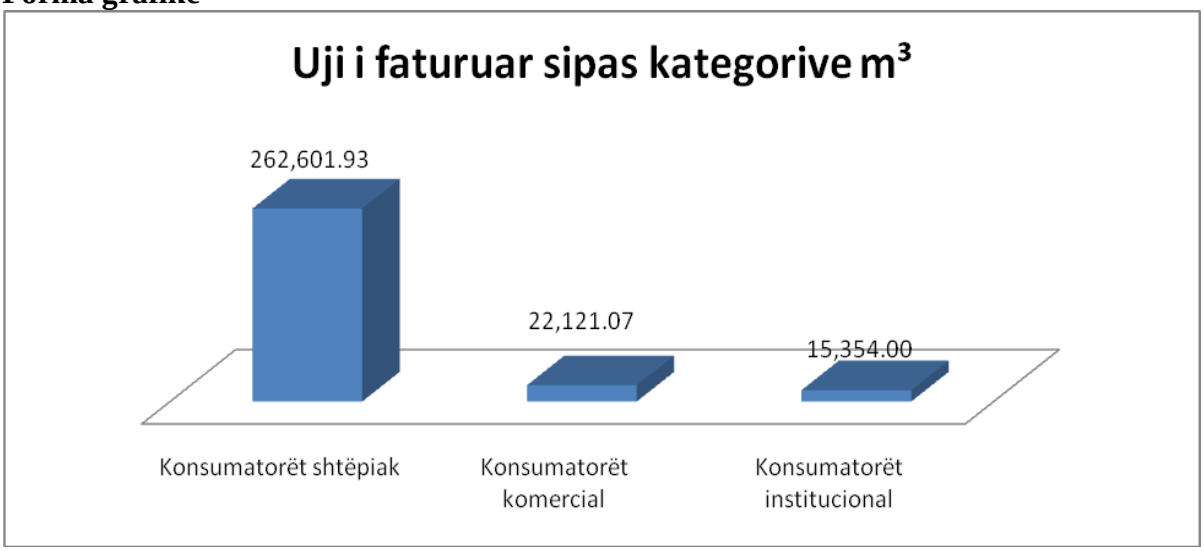

II. Sektori i Arkëtimi

Sektori i Arkëtimit, gjatë muajit korrik 2019 ka vazhduar me aktivitetet e arkëtimit individual. **Ngarkesa e përgjithshme financiare e këtij muaji për Ferizaj-Kaçanik dhe H. Elezit ka qenë 181,010.74 €, ndërsa arkëtimi 181,839.99 € ose 100.40%,** , por megjithatë shkallë jo e kënaqëshme e inkasimit.

Ngarkesa mujore në Ferizaj ka qenë 149,750.33€, ndërsa është bërë arkëtim 152,208.44€ - 101.64%. Në kategorinë e konsumatorëve shtëpiak 106.49%, komercial 106.46% dhe institucione 41.93%.

Ngarkesa mujore e NjO-Kaçanik ka qenë 28,461.28€, ndërsa është bërë arkëtim 27,455.54€ - 96.47%.Në kategorinë e konsumatorëve shtëpiak 100.45%, komercial 75.12% dhe institucione 96.43%.

Ngarkesa mujore e NjO-H.Elezit ka qenë 2,899.13€, ndërsa është bërë arkëtim 2,176.00€ - 75.06%. Në kategorinë e konsumatorëve shtëpiak 74.95% dhe komercial 101.95.

Forma tabelare

Arkëtimi Ferizaj - Kaçanik-Hani Elezit	m³	Ngarkesa mujore në €	Arkëtimi	%
Konsumatorët shtëpiak	262,601.93	144,098.66	151,153.95	104.90
Konsumatorët komercial	22,121.07	24,551.78	24,795.63	100.99
Konsumatorët institucional	15,354.00	12,460.30	5,890.41	47.27
Gjithsej	**300,077.00**	**181,110.74**	**181,839.99**	**100.40**

Forma grafike

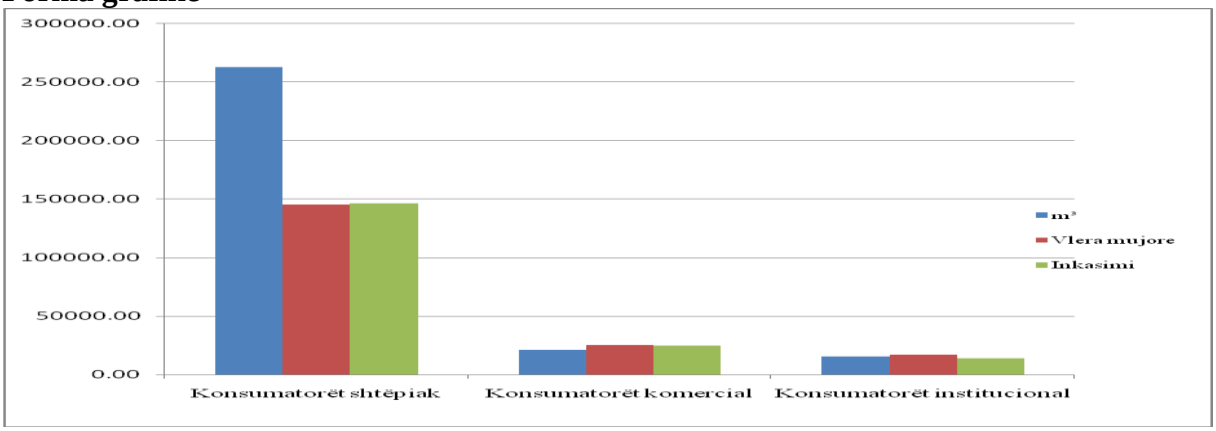

Forma tabelare

Arkëtimi - Ferizaj	m³	Ngarkesa mujore në €	Arkëtimi	%
Konsumatorët shtëpiak	221,697.93	118,249.64	125,926.07	106.49
Konsumatorët komercial	18,888.07	20,262.17	21,570.17	106.46
Konsumatorët institucional	13,951.00	11,238.52	4,712.21	41.93
Gjithsej	**254,537.00**	**149,750.33**	**152,208.45**	**101.64**

Forma grafike

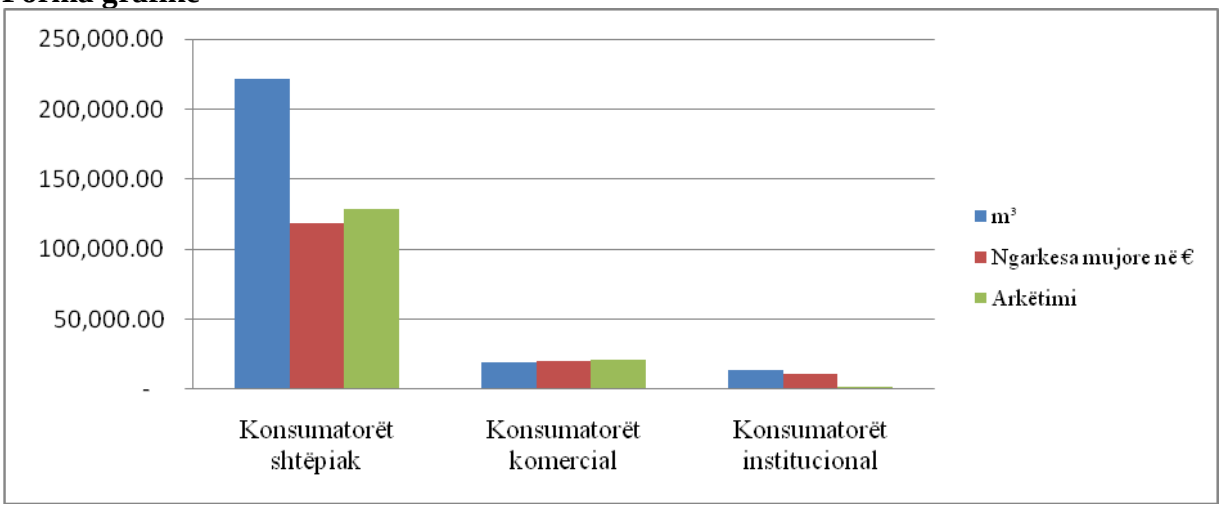

Forma tabelare

Arkëtimi - Kaçanik	m³	Ngarkesa mujore në €	Arkëtimi	%
Konsumatorët shtëpiak	36,202.00	22,961.66	23,063.88	100.45
Konsumatorët komercial	3,223.00	4,277.84	3,213.46	75.12
Konsumatorët institucional	1,403.00	1,221.78	1,178.20	96.43
Gjithsej	**40,828.00**	**28,461.28**	**27,455.54**	**96.47**

Forma grafike

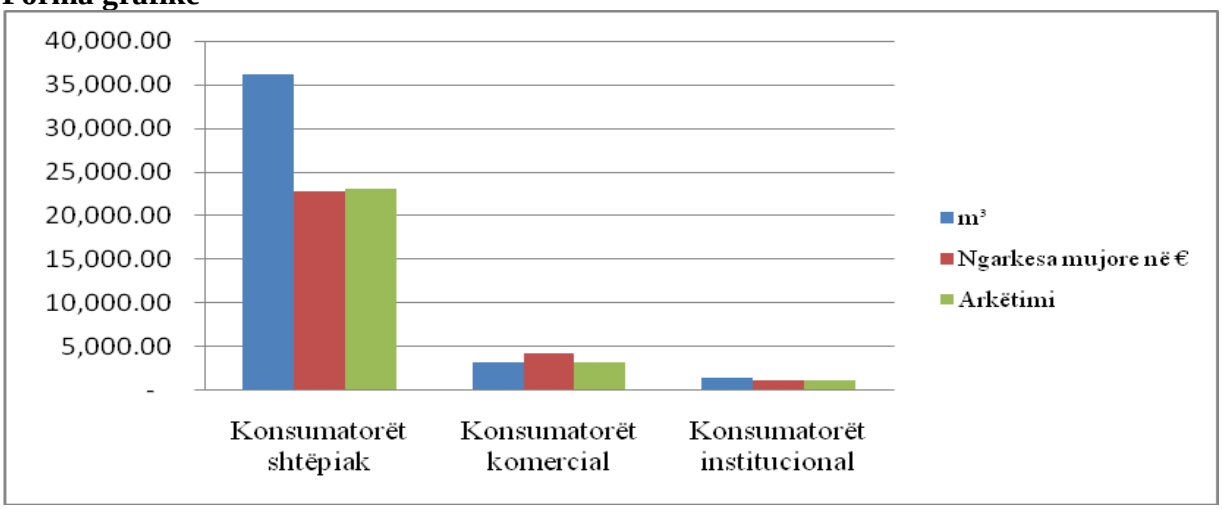

Forma tabelare

Arkëtimi - Hani Elezit	m³	Ngarkesa mujore në €	Arkëtimi	%
Konsumatorët shtëpiak	4,702.00	2,887.36	2,164.00	74.95
Konsumatorët komercial	10.00	11.77	12.00	101.95
Konsumatorët institucional	-	-	-	0.00
Gjithsej	**4,712.00**	**2,899.13**	**2,176.00**	**75.06**

Forma grafike



III.Sektori i Ujëmatësve

Sektori i Ujëmatësve në muajin korrik 2019, ka vazhduar punën me vendosjen dhe pllombimin e ujëmatësve. Nga konsumatorët dhe kompania janë vendosur 204 ujëmatës (UM). Në Ferizaj 139 UM, Kaçanik 42 UM dhe H.Elezit 23UM.

Numri i përgjithshëm i ujëmatësve 28,174 UM

Në Ferizaj …….…… .23,908 UM,
Në Kaçanik…….. 3,795 UM,
Në H.Elezit .....471 UM.

KOMPANIA RAJONALE E UJËSJELLËSIT
REGIONAL WATER COMPANY
BIFURKACIONI ShA
Ferizaj

Tel. +383 (0) 290 320 650, Tel&Fax. +383 (0) 290 321 119, e-mail: info@bifurkacioni.com, www.bifurkacioni.com

3

Departamenti Oparativ (DO)

Raporti Mujor i Punës, korrik 2019

Valdet Syla, Menaxher i DO

I. Sektori i Planifikimit, Zhvillimit dhe Hartave

Ky sektor vepron në bazë të kërkesave të konsumatorëve për kyçje në rrjetin e ujësjellësit dhe të kanalizimit. Kur plotësohen kushtet urbane, ekipi i verifikimit del në terren për të parë për së afërmi gjendjen dhe e bën raportin në bazë të kësaj gjendje. Më pas, shqyrtohet dokumentacioni i kërkuar dhe pastaj merret vendimi për lëshimin e pëlqimit për kyçje.

Muaji korrik ka rezultuar me lëshimin e gjithsej 61 pëlqimeve, nga këto 56 për kyçjen në ujësjellës-kanalizim si dhe 5 për plotësimin e kushteve teknike.

Sektori i Planifikimit, Zhvillimit dhe Hartave, bënë edhe projektimin e projekteve kapitale për ndërrimin e rrjetit të ujësjellësit dhe kanalizimit.

Në muajin korrik nuk ka pasur investime kapitale.

II. Sektori i Mirëmbajtjes / Ujësjellës - Kanalizim

Në rastet e paraqitjes së defekteve ose lajmërimet nga konsumatorët për një defekt eventual në gypat primar dhe sekondar ose në kyçjet e konsumatorëve, ekipi i mirëmbajtes del në vendin ku është shkaktuar defeketi dhe e bën rregullimin e tij.

Mirëmbajtja dhe investimet kapitale -korrik 2019

Lloji i intervenimit	**Nr.**
Defekte në gypin kryesor	17
Defekte në gypin sekondar ose në kyçje	12
Kyçje e re	7
Investim kapital	0
Intervenimet e përgjithshme	**36**

Kostot e intervenimeve dhe investimeve kapitale - korrik 2019

Kostoja	**€**
Kosotoja e intervenimeve	647.00
Kosotoja e investimeve kapitale	0.00
Kostoja e përgjithshme	**647.00**

Edhe në rastet e mbylljes eventuale të rrjetit të kanalizimit dhe bllokimit të pusetave, pas lajmerimit të konsumatorëve ose evidentimit nga ekipet tona të mirëmbajtjes, menjëher bëhet intervenimi për pastrimin dhe debllokimin e tyre.

Intervenimet në rrjetin e kanalizimit - korrik 2019

Lloji i punimeve	**Njësia**	**Sasia**
Gjithsej pastrim i rrjetit	Metër	3495
Gjithsej pastrim i pusetave	Copë	100

III. Sektori i Autoparkut

Sektori i Autoparkut vazhdon me riparimin e automjeteve, duke bërë ndërhyrje në ndërrimin e pjesëve të dëmtuara dhe riparime tjera të ndryshme sipas nevojës, sepse automjetet e kompanisë janë tepër të vjetëruara dhe kjo po përcjellet me një mori intervenimesh. Jo të gjitha automjetet janë në funksion për përdorim.

Kilometrat e kaluara dhe furnizimi me derivate i automjeteve - korrik 2019

Nr	Automjeti	KM mëparshme	KM tashme	KM kaluara	Furiz. me deriv.	Njësia	Vërejtje
1	**Autov. Peugeot 308-961**	12670	13000	330	0	Litra	-
2	Autov. Peugeot 308-962	9619	10839	1220	70	Litra	-
3	Autov. Peugeot 308-963	9722	10887	1165	93	Litra	-
4	Autov. Hyundai I30	101738	103633	1895	103	Litra	-
5	Autov. VW Pasat	313597	313978	381	0	Litra	-
6	Kamionet - VW 57	2235	2235	0	0	Litra	Defekt
7	Kamionet - VW T4	451113	451113	0	0	Litra	Defekt
8	Furgon - VW	X	X	X	116	Litra	Nuk i punon km
9	Pick Up - VW Seat Inca	278719	279719	1000	106	Litra	-
10	Pick Up - Renault Cango	214417	214417	0	0	Litra	Defekt
11	Kamioinet - Citroen	235540	235948	408	51	Litra	-
12	Kamionet - Citroen Berlingo	247933	248827	1644	57	Litra	-
13	Autov. Citroen Jumpo	348797	349108	311	56	Litra	-
14	Autov. Shkoda	153158	154215	1057	56	Litra	Benzinë
15	Xhip – Puch	X	X	X	45	Litra	Nuk i punon km
16	Kamionet – Nissan	104108	104108	0	0	Litra	Defekt
17	Kamion - Mercedes 1017	115616	116373	757	311	Litra	-
18	Kamion - Mercedes 814	323133	323163	30	0	Litra	-
19	Kamion - Mercedes 1424	433138	433138	0	0	Litra	Ka qenë defekt
20	Autocisternë - Saurer	183175	184216	1041	263	Litra.	-
21	Eskavator Fiat Hitachi	15560	15646	86	356	Litra	-
22	**Kamion - Iveco**	**X**	**X**	**X**	**X**	**Litra**	**Nuk është përdorur**
23	**Kamion - Fap 1415**	**X**	**X**	**X**	**X**	**Litra**	**Nuk është përdorur**
24	**Xhip - Isuzi**	**X**	**X**	**X**	**X**	**Litra**	**Jashtë përdorimit**
25	**Mini Eskavator Daewo**	**X**	**X**	**X**	**X**	**Litra**	**Jashtë përdorimit**
	Të tjera						
1	Makina e asfaltit	X	X	X	0	Litra	-
2	Gjeneratori	X	X	X	7	Litra	-
3	Makina me presion për...	X	X	X	X	Litra	Jashtë përdor.
4	Puntëoria	X	X	X	10	Litra	-
5	Nxemja	X	X	X	0	Litra	-
#	**Gjithsej**				**1700.00**	**Litra**	

Raporti i Autoparkut për defektet dhe riparimet e automjeteve - korrik 2019

Automjeti Kamionet - Citroen Berlingo

I	Materiali	Njësia	Sasia	Data
1	Demontimi i kushinetës shtrënguese të rripit të alternatorit	Copë	1	03.07.2019
2	Demontimi i rrypit të alternatorit	Copë	1	03.07.2019
3	Ndërrimi i vajit dhe filterit të vajit	Copë	1	04.07.2019
4	Montimi i kushinetës dhe rripit të alternatorit	Copë	1	04.07.2019

Automjeti Autocisternë - Saurer

II	Materiali	Njësia	Sasia	Data
1	Demontimi i aparatit të ajrit për fikje të motorit	Copë	1	03.07.2019
2	Montimi i aparatit të ajrit për fikje të motorit	Copë	1	04.07.2019

Automjeti Xhip Toyota- Kaçanik

III	Materiali	Njësia	Sasia	Data
1	Shtrëngimi për shasi i kokës së timonit	Copë	1	04.07.2019
2	Ndalimi i rrjedhjës së vajit ATF nga koka e timonit	Copë	1	04.07.2019

Automjeti Autov. Citroen Jumpo

IV	Materiali	Njësia	Sasia	Data
1	Ndërrimi i filterit të naftës dhe të ajrit	Copë	1	08.07.2019
2	Kontrollimi dhe konstatimi i motorit për mos startim në punë	Copë	1	23.07.2019
3	Demontimi i starterit, elektro-pompës së naftes dhe saldimi i pragut në anën e majtë	Copë	1	23.07.2019

Automjeti Eskavator Fiat Hitachi

V	Materiali	Njësia	Sasia	Data
1	Montimi i rrypit të alternatorit	Copë	1	08.07.2019
2	Ndërrimi i xhamit të pasëm (kabina)	Copë	1	08.07.2019
3	Montimi i rrypit ndihmës të alternatorit dhe pompës së ujit	Copë		08.07.2019

Automjeti Kamion - Mercedes 1424

VI	Materiali	Njësia	Sasia	Data
1	Montimi i pompës hidraulike të timonit	Copë	1	15.07.2019
2	Montimi i kokës së timonit dhe pompës hidraulike të timonit	Copë	1	22.07.2019

Automjeti Pick Up - Renault Cango

VI	Materiali	Njësia	Sasia	Data
1	Demontimi i motorit komplet në detaje	Copë	1	16.07.2019

Mjeti Makina për prerjën e barit

VI	Materiali	Njësia	Sasia	Data
1	Rregullimi dhe servisimi gjeneral i makinës	Copë	1	25.07.2019

IV. Sektori i Zonave Rurale

Puna në sistemet e pompimit të ujësjellësit në zonat rurale ka vazhduar pa ndryshime të mëdha, me kontrolle të përditshme, duke përcjellur funksionimin e sistemeve të ujësjellësit, kualitetit dhe klorizimin e ujit.

Më 16.07.2019 – Softaj, vendoset pompa shytëse Caprari 45 kW e cila to të përdoret për furnizimin me ujë për fshatrat Softaj, Pojatë, Papaz, Sazli, Rahovicë dhe Mirosalë.

Më 16.07.2019 - Greme, nxjeret pompa 7.5 kW Lowara nga pusi jo aktiv, arsyeja e nxjerrjes është për ta vendosur në pusin në Begracë, por nuk është përshatur dhe është kthyer në depo.

Më 24.07.2019 - Gurëz, nxjeret pompa 4.0 kW nga pusi nr. 1, afër stacionit, arsyeja është se do të pastrohet pusi me metodën air-lift. Më 29.07.2019 kryhet pastrimi i pusit dhe vendoset pompa në pus.

Më 30.07.2019 - Gurëz, fillon nxerrja e pompes ne pusin nr 4, për të pastruar pusin, por pompa zhytëse nuk mund të nxirret sepse i ka litarët e këputur.

Gjatë këtij muaji, kemi pasur shpenzime shumë të lartë të ujit.

Dozimi i klorit korrik 2019

Swtacioni i Pompave - Pishat.....100 l
Stacioni i Pompave - Dremjak.....100 l
Stacioni i Pompave Gurëz.....100 l
Stacioni i Pompave Talinoc i M. .....100 l

Rezultatet e analizave të ujit në aspektin fizik, kimik dhe bakterologjik nga IKSHPK-ja dhe kuadri profesional në KRU Bifurkacioni ShA Ferizaj.
Kualiteti i ujit në të gjitha sistemet e ujësjellësit e zonave rurale është konform standardeve të parapara për ujë të pijëshëm dhe konsum sipas UA 16/2012.

Rezultatet e analizave të ujit në aspektin fizik, kimik dhe bakterologjik nga IKSHPK-ja dhe kuadri profesional në KRU Bifurkacioni - Ujësjellësat e Zonave Rurale – korrik 2019

1 Varosh

Nr.	Pika e mostrimit	Nr. i most.kim.	Poz. Kim.	%	Paramet.	Nr. i most.bak.	Poz. Bakt..	%	Paramet.	Cl.
1	Ujësjellës Lokal R1									0.03
2	Ujësjellës Lokal R1/R2	1				1				
	Gjithsej	1				1				

2 Cërnillë

Nr.	Pika e mostrimit	Nr. i most.kim.	Poz. Kim.	%	Paramet.	Nr. i most.bak.	Poz. Bakt.	%	Paramet.	Cl.
1	Ujësjellës Lokal R1	1				1				
	Gjithsej	1				1				

3 Mirash

Nr.	Pika e mostrimit	Nr. i most.kim.	Poz. Kim.	%	Paramet.	Nr. i most.bak.	Poz. Bakt.	%	Paramet.	Cl.
1	Ujësjellës Lokal R1/R2	1				1				0.044
	Gjithsej	1				1				

4 Talinoc i Muhaxherëve

Nr.	Pika e mostrimit	Nr. i most.kim.	Poz. Kim.	%	Paramet.	Nr. i most.bak.	Poz. Bakt.	%	Paramet.	Cl.
1	Ujësjellës Lokal R1/R2	1				1				0.036
	Gjithsej	1				1				

5 Gurëz - Komogllavë

Nr.	Pika e mostrimit	Nr. i most.kim.	Poz. Kim.	%	Paramet.	Nr. i most.bak.	Poz. Bakt.	%	Paramet.	Cl.
1	Ujësjellës Lokal R1/R2	1				1				0.06
2	Ujësjellës Lokal R1									
	Gjithsej	1				1				

6 Muhoc - Koshare

Nr.	Pika e mostrimit	Nr. i most.kim.	Poz. Kim.	%	Paramet.	Nr. i most.bak.	Poz. Bakt.	%	Paramet.	Cl.
1	Ujeëjellës Lokal R1/R2	1				1				0.023
3	Lloshkobare – Muhoc	1				1				0.052
	Gjithsej	2				2				

7 Rahovicë - Softaj

Nr.	Pika e mostrimit	Nr. i most.kim.	Poz. Kim.	%	Paramet.	Nr. i most.bak.	Poz. Bakt.	%	Paramet.	Cl.
1	Ujësjellës Lokal R1/R2	1				1				0.032
	Gjithsej	1				1				

8 Dremjak

Nr.	Pika e mostrimit	Nr. i most.kim.	Poz. Kim.	%	Param.	Nr. i most.bak.	Poz. Bakt.	%	Paramet.	ClO_2
1	Ujësjellës Lokal R1/R2	1				1				0.030
	Gjithsej	1				1				

9 Bablak

Nr.	Pika e mostrimit	Nr. i most.kim.	Poz. Kim.	%	Param.	Nr. i most.bak.	Poz. Bakt.	%	Paramet.	ClO_2
1	Ujësjellës Lokal R1	1				1				0.045
	Gjithsej	1				1				

10 Surqinë

Nr.	Pika e mostrimit	Nr. i most.kim.	Poz. Kim.	%	Param.	Nr. i most.bak.	Poz. Bakt.	%	Paramet.	ClO_2
1	Ujësjellës Lokal R1/R2	1				1				0.035
	Gjithsej	1				1				

KOMPANIA RAJONALE E UJËSJELLËSIT
REGIONAL WATER COMPANY
BIFURKACIONI ShA
Ferizaj

Tel. +383 (0) 290 320 650, Tel&Fax. +383 (0) 290 321 119, e-mail: info@bifurkacioni.com, www.bifurkacioni.com

4

Departamenti i Prodhimit dhe Përpunimit të Ujit (DPPU)

Raporti Mujor i Punës, korrik 2019

Sylejman Aliu, Menaxher i DPPU

Hyrje

Muaji korrik ka qenë mjaft stabil, si në prodhim dhe në punët ditore në FPPU, duke prejashtuar fillim muajin, kur reshjet e shiut kanë qenë intenzive në interval të shkurtë dhe kanë shkaktuar nevojën e pastrimit të të gjithë ujëmbledhësve, pa dallim dhe menjanimin e llumit, për furnizim sa më të mirë me ujë. Po në këtë muaj, ka pasur një plasaritje në tubin injektues të klorit dhe intervenimi ka qenë i menjëhershëm për sanim, si dhe në sanimin e pompës për furnizimin e stabilimenteve në laboratorin e të dhënave. Në këtë muaj është bërë edhe pastrami i fundërruesit tek Lumi i Vogël, si dhe mirëmbajtjën e ambientit të mbrenshëm dhe të jashtëm në FPPU.

I. Sektori Prodhimit dhe Përpunimit të Ujit

Prodhimi i ujit në korrik ka qenë dukshëm më i pakët, si rezultat i pakësimit të ujit në burimet e furnizimit me ujin e patrajtuar. Shiko tabelat në vijim.

Në tabelat në vijim tregohet sasia e ujit të prodhuar, mesatarja mujore dhe krahasimi me muajin paraprak të këtij viti

Emërtimi	**Sasia e ujit për konsum dhe plani i realizuar**				
Parametrat	Paraprake	E tanishme	Mujore në m^3	Mesat. muj. l/s	Uji i prodh. në %
Index në m^3	33.380,489	********	473,934	176.94	88.47

Tabela 1 paraqet gjendjen aktuale

Muaji paraprak në %	
Index në %	95.53 %

Tabela 2 paraqet gjendjen paraprake në %

Diferenca në %	
Index në %	-7%

Tabela 3 paraqet diferencën mujore në %

Koment:

Sasia e ujit për konsum në këtë muaj ka qenë më e vogël me një përqindje të konsiderueshme, si pasojë e pakësimit të ujit në ujëmbledhësit e furnizohemit. Shiko tabelën 3

Në tabelat në vijim tregohen humbjet operative, shpërlarja e filtrave dhe krahasimi me muajin paraprak të këtij viti

Emërtimi	**Humbjet operative dhe larja e filtrave**			
Parametrat	Humbjet në m^3	Humbjet në l/s	Humbjet në %	Numri i filtrave
Index në m^3	10,455	3.90 l/s	1.95 %	123

Tabela 1 paraqet gjendjen aktuale

Muaji paraprak në %	
Index në %	2.21 %

Tabela 2 parqet gjendjen paraprake në %

Diferenca në përçindje %	
Inde në %	-0.25 %

Tabela 3 paraqet diferencën mujore në %

Koment:

Humbjet operative në këtë muaj janë më të vogla, krahasuar me muajin paraprak. Krejtë kjo, si rezultat i prodhimit më të pakët dhe stabilitetit në ujin e patrajtuar. Shiko tabelën 3.

Në tabelat në vijim tregohen ndërprerjet e planifikuara për ujin e trajtuar dhe krahasimi me muajin paraprak të këtij viti

Emërtimi	**Ndërprerjet e planifikuara të ujit të trajtuar**			
Parametrat	Ndërprerjet në orë - numri i ndërprerjeve	Numri i ndërprerjeve	Ndërprerjet në orë	Mesatarja mujore
Index	5 h	9	45 h	1.45 h

Tabela 1 paraqet gjendjen aktuale

Muaji paraprak	
Index në orë	0.83 h

Tabela 2 parqet gjendjen paraprake (mesataren mujore)

Diferenca në mesataren mujore	
Index në orë	-0.62 h

Tabela 3 paraqet diferencën mujore në 24 orë

Koment:
Sa i përket këtij muaji, reduktimet kanë qenë më të thella, si rezultat i prodhimit më të pakët dhe hargjimeve më të mdha të ujit. Shiko tabelën 3.

Në tabelën në vijim tregohen shpenzimet e derivative, puna e gjeneratorit në orë dhe krahasimi me muajt paraprak të këtij viti

Emërtimi	**Puna e Gjeneratorit dhe shpenzimet në derivate**				
Parametrat	Orët paraprake	Orët e tanishme	Ndryshimi në orë	Data e mbushjës	Sasia në litra
Index	9100 h	9103 h	3 h	12/06/2019	180 L

Koment:
Edhe në këtë muaj, shpenzimet e karburantit kanë qenë shumë më të vogla, për shkak të stabilitetit të furnizimit me energji elektrike. Për më tepër, shiko tabelën e mësipërme.

II. Sektori i Kualitetit të Ujit

Njëri prej sektorëve më të rëndësishëm të DPPU, është Sektori i Kualitetit dhe Cilësis së Ujit, sepse ky sektor lidhet drejtëpërdejtë me ruajten ose rrezikimin e shëndetit të njeriut.

Në tabelat në vijim tregohen shpenzimet e alumin sulfatit dhe klorit të gaztë, apo të hypoklorit natriumit dhe krahasimi me muajin paraprak të këtij viti

Emërtimi	**Shpenzimet e Alumin Sulfatit dhe të klorit të gazët**			
Parametrat	Në kilogram	Gram/m_3 X H_2O	Data e ndërrimit të bombolave	Shpenz. në kg
Index	6,600 kg	13.92 gr	17.07.2019	150 kg

Tabela 1 paraqet gjendjen aktuale

Muaji paraprak në Alumin Sulfat	
Index në kg	11,250 kg

Tabela 2

Muaji paraprak në Klorin e Gaztë	
Index në kg	290 kg

Tabela 3

Tabela 2 dhe 3 parqet gjendjen paraprake në kilogram

Diferenca mujore në kilogram në Alumin Sulfat	
Index në kg	-4,650 kg

Tabela 4

Diferenca mujore në kilogram në Klor të Gaztë	
Index në kg	140 kg

Tabela 5

Tabela 4 dhe 5 paraqet diferencën mujore në kilogram

Koment:
Sa i përket shpnzimeve të kemikateve, në veçanti të Alumin Sulfatit, në këtë muaj shpenzimi ka qenë dukshëm më i vogël, sepse prodhimi ka qenë më i pakët dhe stabiliteti në ujë të patrajtuar ka qenë shumë I qëndrueshëm. Kjo më së miri shihet në tabelën 4. Ndërsa, shpenzimet e Klorit të Gaztë, pothuajse janë të njejta, duke përjashtuar një diferencë të vogël, për shkak të pamundësisë së ndrrimit të bombolës, sepse ka ende klor, edhe për 2-3 ditët e muajit pasues.

III. Sektori i Ujëmbledhësve

Sa i përket Sektorit të Ujëmbledhësve, muaji korrik ka qenë mjaftë aktiv. Në këtë muaj, janë pastruar të gjithë ujëmbledhësit dhe është pastruar fundërruesi i Lumit të Vogël.

KOMPANIA RAJONALE E UJËSJELLËSIT
REGIONAL WATER COMPANY
BIFURKACIONI ShA
Ferizaj

Tel. +383 (0) 290 320 650, Tel&Fax. +383 (0) 290 321 119, e-mail: info@bifurkacioni.com, www.bifurkacioni.com

5

Departamenti i Shërbimeve për Konmsumatorë (DSHK)

Raporti Mujor i Punës, korrik 2019

Betim Hajdari, Menaxher i DSHK

Hyrje

Departamenti i Shërbimeve për Konsumatorë, gjatë muajit korrik 2019 ka vazhduar aktivitetet të cilat i ka paraparë t'i zhvillojë në të gjithë sektorët e departamentit (marrëdhënie me konsumatorë, arkat mobile dhe verifikim).

I. Sektori i Marrëdhënieve me Konsumatorë

Gjatë këtij muaji, ky sektor ka zhvilluar aktivitete në pranimin e kërkesave, ankesave dhe lajmërimeve, të cilat në përgjithësi janë shqyrtuar. Në këtë sektor janë pranuar gjithsej 173 kërkesa, 24 ankesa me shkrim dhe janë regjistruar 113 lajmërime në lidhje me difektet dhe bllokimet në rrejtin e ujësjellësit dhe kanalizimit.

Numri i përgjithshëm i kërkesave ishte 173. Prej tyre, kërkesa teknike 170, nga të cilat 77 raste janë të mbyllura, 89 janë të hapura dhe 4 në proces. Ndërsa, kërkesa komerciale 3, nga të cilat 2 janë të mbyllur dhe 1 e hapura. Kërkesat teknike kanë qenë, kryesisht kërkesa për kyçje në rrjet të ujësjellësit, kushte teknike, legalizim, shkyçje nga rrjeti, ndërsa kërkesat komerciale janë për bartje të borxheve dhe pasivizime.

Paraqitja tabelare

Tipi	Nëntipi	Nr	Mbyllura	Hapura	Proces
Kërkesa	Teknike	170	77	89	4
	Komerciale	3	2	1	0
	Total	**173**	**79**	**90**	**4**

Paraqitja grafike

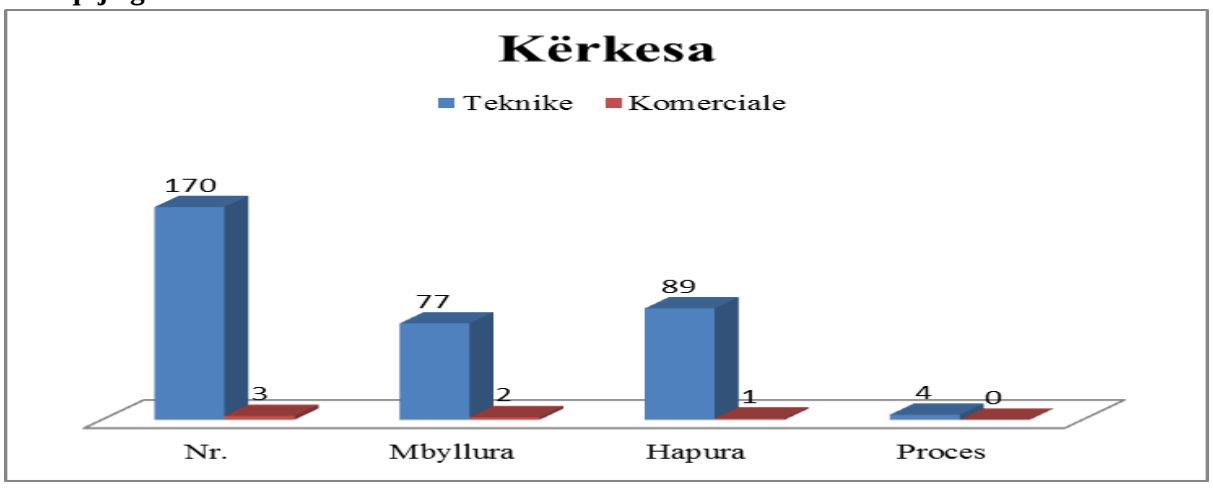

Numri i përgjithshëm i ankesave ishte 24. Prej tyre, ankesa teknike 1 nga e cilat 1 ðshtë në proces. Ndërsa, ankesa komerciale janë 23, nga të cilat 3 janë mbyllur, 9 janë të hapur dhe 11 janë në proces. Ankesat komerciale janë kryesisht të llojit që kontestojnë faturimin e viteve paraprake për shërbimet e ujësjellësit dhe kanalizimit.

Paraqitja tabelare

Tipi	Nëntipi	Nr	Mbyllura	Hapura	Proces
Ankesa	Teknike	1	0	0	1
	Komerciale	23	3	9	11
	Total	**24**	**3**	**9**	**12**

Paraqitja grafike

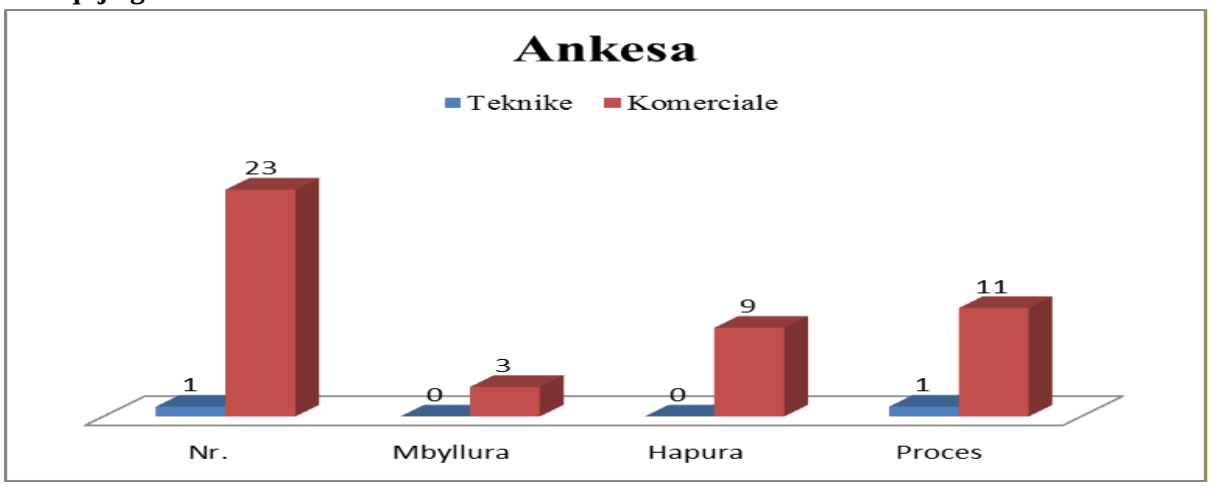

Gjatë këtij muaji, nga konsumatorët dhe punëtorët e kompanisë, janë lajmëruar gjithsej 105 difekte në rrejtin e ujësjellesit dhe bllokime të kanalizimit. Në rrjetin e ujësjellësit gjithsej 42, nga të cilat 20 janë sanuar dhe 22 kanë mbetur për muajin vijues. Bllokime në rrjetin e kanalizimit gjithsej 63, nga të cilat 48 janë zhbllokuar dhe 15 raste kanë mbetur për muajin vijues.

Paraqitja tabelare

Tipi	Nëntipi	Nr.	Mbyllura	Hapura
Lajmërime	Ujësjellës	51	15	35
	Kanalizim	62	1	61
	Total	**113**	**16**	**96**

Paraqitja grafike

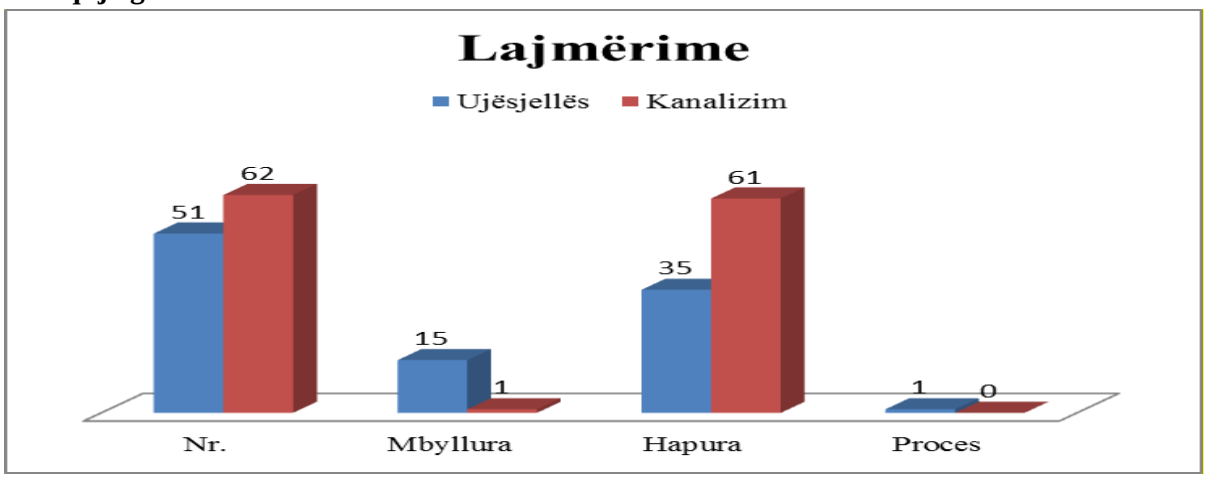

Ky sektor ka realizuar gjithsej 39 kontrata të shërbimeve. Në kategorinë e ekonomive familjare 37 dhe në kategorinë e biznesit 2.

Paraqitja tabelare

Tipi	Nëntipi	Nr.	Mbyllura
Kontrata	Biznes	5	5
	Amvisni	37	37
	Total	**39**	**39**

Paraqitja grafike

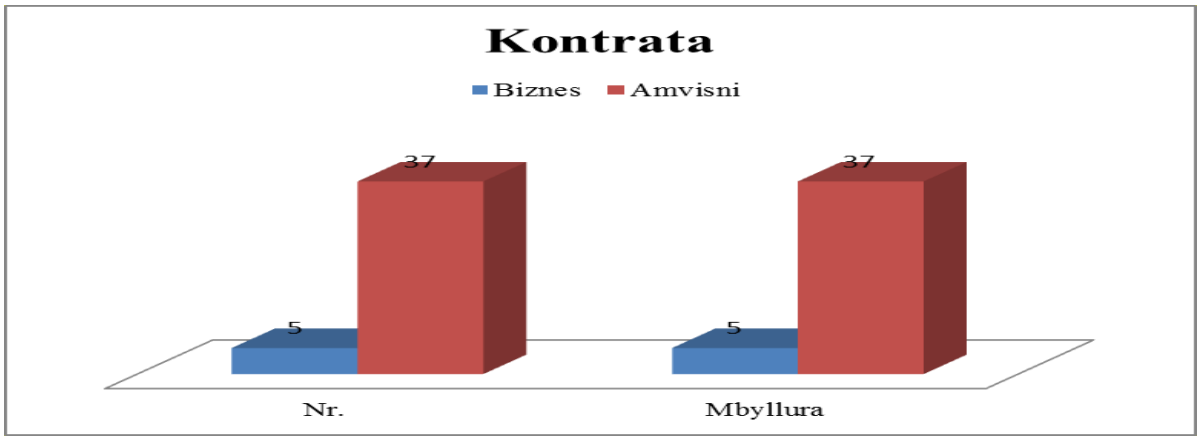

II. Sektori i Arkave

Në të gjitha pikat e arkave është zhvilluar aktivitet normal. Në muajin korrik të vitit 2019 arkëtimi ka qenë më i mirë krahasuar me muajin korrik të vitit 2018 në vlerë prej 4,658.82 €. **Në këtë muaj, inkasimi i 5 arkave, ka qenë gjithsej 69.680.96 €.**

Paraqitja tabelare

Arkëtimi-7/2019	Arkëtimi-7/2018	Ndryshimi
69,680.96 €	65,022.14 €	4,658.82 €

Paraqitja grafike



Numri i përgjithshëm i konsumatorëve të paraqitur në arka për pagesë është 3,425 konsumatorë. Pagesa mesatare ditore është 554.00 €, ndërsa mesatarja ditore e konsumatorëve të paraqitur në këto arka për të bërë pagesë e ujit, është 26 konumatorë. Në të gjitha arkat nuk ka pasur asnjë ankesë për shërbimet të cilat ofrohen nga KRU-B. Ndërsa, gabime teknike kan qenë 2 te cilat janë korigjuar.

Paraqitja tabelare

Arkat	Arkëtimi €	Konsumatorë/Nr.	Pagesa/Ditë	Mesat.-kons./ditë
Arka 1	18,448.60	356.00	802.11	15
Arka 2	40,303.90	2,483.00	1492.74	92
Arka 3	8,224.50	425.00	357.59	16
Arka 4	2,030.96	114.00	88.30	4
Arka 5	673.00	47.00	29.26	2
Totali	**69,680.96 €**	**3,425**	**554.00 €**	**26**

Paraqitja grafike

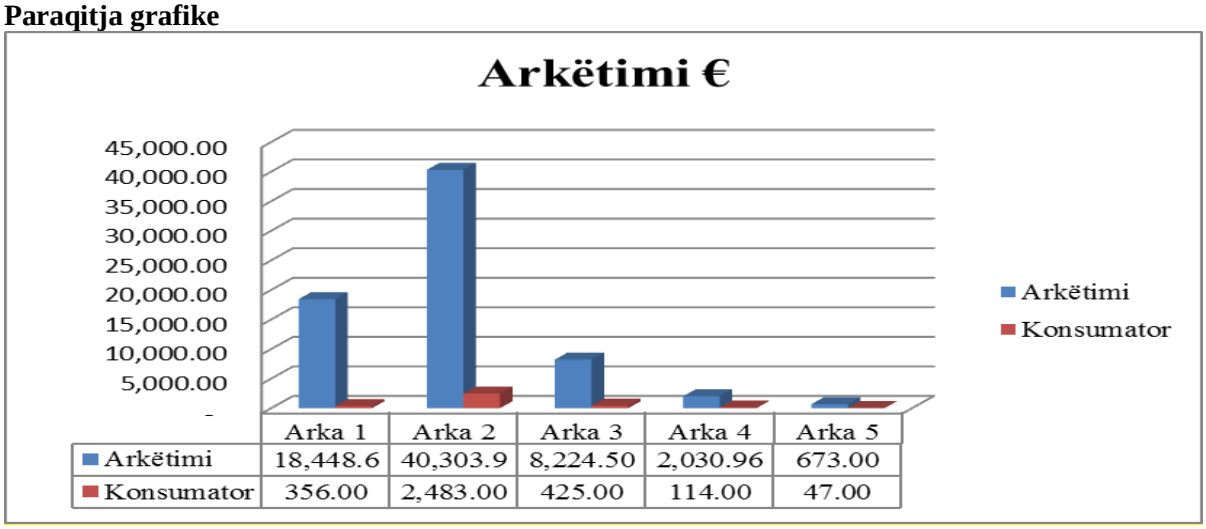

	Arka 1	Arka 2	Arka 3	Arka 4	Arka 5
Arkëtimi	18,448.6	40,303.9	8,224.50	2,030.96	673.00
Konsumator	356.00	2,483.00	425.00	114.00	47.00

III. Sektori i Verifikimit

Gjatë muajit korrik 2019, ky sektor ka bërë verifikimin e 55 konsumatorëve (44 ekonomi familjare, 9 biznese dhe 2 institucion), legalizimin e 2 konsumatoit dhe pllombimin e 7 konsumatorëve.

Paraqitja tabelare

Tipi	**Nëntipi**	**Nr.**
Ekipi Verifikues	Verifikim të UM+Rrjetit	46
	Kyçje Ilegale	2
	Plombim	7
	Total	55

Paraqitja grafike

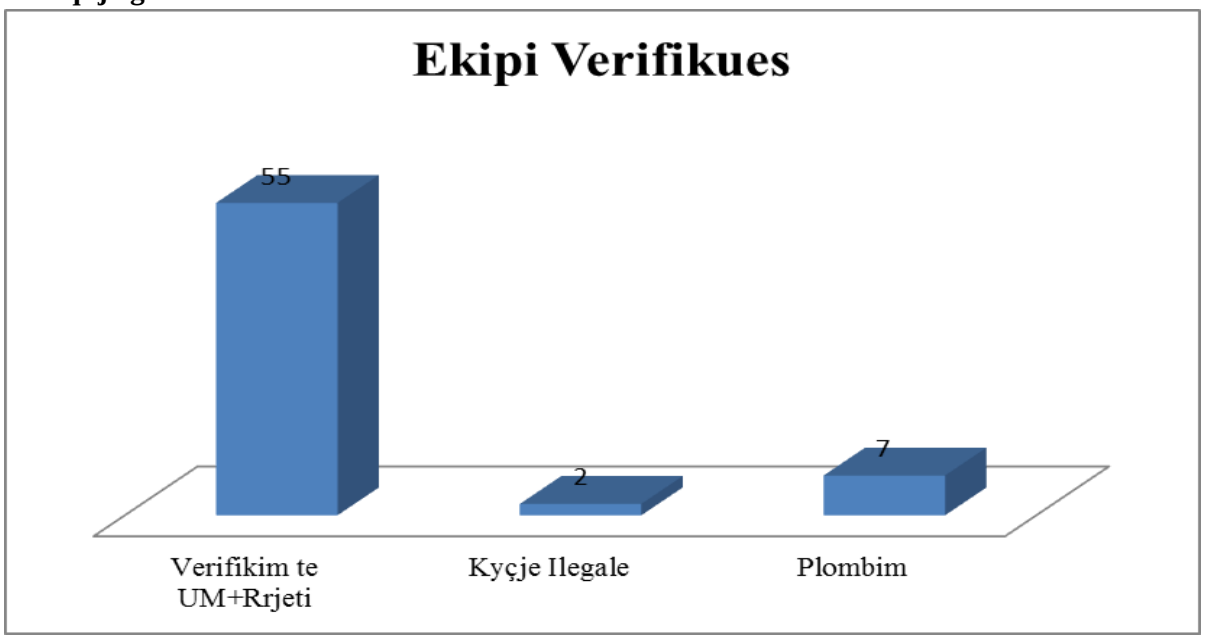

KOMPANIA RAJONALE E UJËSJELLËSIT
REGIONAL WATER COMPANY
BIFURKACIONI ShA
Ferizaj

Tel. +383 (0) 290 320 650, Tel&Fax. +383 (0) 290 321 119, e-mail: info@bifurkacioni.com, www.bifurkacioni.com

6

Departamenti i Administratës dhe Burimeve Njerëzore (DABNj)

Raport Mujor i Punës, korrik 2019

Nazif Asllani, Menaxheri i DABNj

Gjatë muajit korrrik 2019, Departamenti i Administratës dhe Burimeve Njerëzore, ka zhvilluar aktivitete në kuadër të detyrave dhe përgjegjësive të punës, duke kryer punë të ndryshme, të cilat po i paraqesim në tabelën më poshtë:

Nr	Emërtimi i dokumentit	Numri i dokumenteve
1	Ankesa	4
2	Ankesa Gjykatës së Apelit	0
3	Aplikacion pune	0
4	Autorizime	2
5	Deklarata të nevojave	2
6	Fletëparaqitje	0
7	Fletëregjistra	0
8	Formularë	0
9	Fatura	0
10	Kërkesa	6
11	Konkurse	2
12	Kontrata prokurimi	5
13	Kontrata pune (vazhdim)	4
14	Kontrata shërbimesh	0
15	Lajmërime	0
16	Njoftime	2
17	Pëlqime	71
18	Përgjigje në padi	0
19	Procesverbale	2
20	**Pushime mjeksore**	**9**
21	**Pushime vjetore**	**30**
22	Rekomanidime	2
23	Raporte	2
24	Referenca	1
25	Rezultate të testit me shkrim	0
26	Urdhëresa	0
27	Vendime të ndryshme	41
28	Vërtetime	5

*** Dokumentat janë radhitur sipas alfabetit**

-Të gjitha këto dokumente janë të protokoluara dhe u janë dorëzuar konsumatorëve, punëtorëve dhe menaxhmentit të kompanisë për procedim të mëtejshëm.

-Gjatë muajit korrik të vitit 2019, pushimin vjetor për vitin 2019 e kanë shfrytëzuar 30 punëtorë, ndërsa pushimin mjeksor (sipas dokumentacionit të sjellur nga mjeku), e kanë shfrytëzuar 9 punëtorë.

-Departamenti ka kryer dhe kryen edhe punë tjera, varësisht nga nevojat e kompanis dhe kërkesat e punëtorëve dhe konsumatorëve të ndryshëm.

KOMPANIA RAJONALE E UJËSJELLËSIT
REGIONAL WATER COMPANY
BIFURKACIONI ShA
Ferizaj

Tel. +383 (0) 290 320 650, Tel&Fax. +383 (0) 290 321 119, e-mail: info@bifurkacioni.com, www.bifurkacioni.com

7

Departamenti i Humbjeve të Ujit (DHU)

Raporti Mujor i Punës, korrik 2019

Zelfije Hyseni, Menaxhere e DHU

Hyrje

Departamenti i Humbjeve të Ujit (DHU) detyrë parësore ka identifikimin e faktorëve që e shkaktojnë ujin e pafaturauar (UPF).
Departmenti ka dy Sektorë:
1. Sektori i Humbjeve Komerciale të Ujit dhe
2. Sektori i Humbjeve Teknike të Ujit

Aktivitet e sektorëve
Aktiviteti i DHU është zhvilluar, kryesisht, në mbledhjen dhe verifikimin e konsumatorëve në terren, në zonat ku ka më teper humbje të ujit si dhe përpunimin e të gjeturave dhe analizimin e tyre.

1.Sektori i Humbjet Komerciale të Ujit
Muaji korrik ka qenë muaji pa reshje dhe mungesa e ujit ka qenë e theksuar, sidomos në zonën urbane. Duke u nisur nga fakti që prodhimi i ujit varet nga sasia e ujit në lumenjë, e në këtë rast nga të reshurat atmosferike, nevoja e shfrytëzimit më racional të ujit është shumë e madhe. Me këtë rast, ky sector është përqendruar në kontrollin e konsumatorëve që e përdorin ujin për larje të trotuareve, rrugëve dhe shfrytëzime tjera që ndikojnë në mungesën e ujit për pije.
Gjithashjtu, ky sektor, së bashku me Sektorin e Humbjeve Teknike, pas Komogllavës, ka vazhduar me verifikimin e konsumatorëve edhe në Gurëz.

Konsumatorët e verifikuar	Konsumatorët me UM të lexueshëm	Konsumatorët pa UM	Konsumatorët me Um që nuk lexohen (defekt)	Konsumatorët që e kishin derën mbyllë	Objekte të reja	Konsumatorët tek të cilë ka qenë i pamundur verifikimi
117	**48**	**4**	**8**	**17**	**10**	**30**

Tabela 1 Të dhënat për konsumatorët e verifikuar në fshatin Gurëz

Nga analiza e bërë duke u bazuar nga të dhënat në terren, si dhe të dhënat nga faturimi

Numri i kosumatorëve	Nr. i konsumatorëve të faturuar me gjendje në UM	Nr. i konsumatorëve të faturuar me gjendje 0 m^3 uji	Faturimi total (m^3)
85	**11**	**74**	**242**

Tabela 2 Të dhënat për konsumatorët e fshatit Gurëz, bazuar në faturim

Nga këto të dhëna, del se mungesa e ujit në sistemin e ujësjellësit Gurëz-komogllavë, ka ndikuar në mosfaturim, por jo deri në masen e faturimit 87% me 0 m^3, të të gjithë konsumatorëve.
Një analizë e ngkjashme është bërë edhe për të gjitha sistemet tjera rurale dhe Zonën Urbane, ku përfshihen edhe fshatrat të cilat furnizohen nga FPPU-Pleshinë.
Nga kjo analizë kemi:

Sistemi i Ujësjellësit - Muhoc

Numri i kosumatorëve	Nr. i Konsumatorëve të faturuar me gjendje në UM	Nr. i Konsumatorëve të faturuar me gjendje 0 m^3 uji	Faturimi total (m^3)
1284	**145**	**1139**	**1775**

Tabela 3 Të dhënat e analizuara nga Faturimi për Sistemin e Muhovcit(Kosinës)

Edhe në Sistemin e Ujësjellësit Muhoc, vërehet një përqindje e madhe e faturimit me 0 m^3 uji.
Nga 1.284 konsumatorë me gjendje në UM, faturohen vetëm 145 d.m.th 88.7% e konsumatorëve nuk faturohen, apo nuk lexohen fare, sepse sipas gjendjes në faturim, 1.139 konsumatorë faturohen me 0 m^3 uji shpenzim. Sipas kësaj analize, në Lloshkobare, Bublicë, Llojza dhe Kosina, asnjë konsumatorë nuk është fatuaruar me gjendjen në UM, që d.m.th., të gjithë faturohen me 00 m^3 uji.

Një gjendje jo e mire, vërehet në të gjitha sistemet e furnizimit me ujë, duke mos përjashtuar as edhe zonën urbane, me këto të dhëna:

Prodhimi i ujit FPPU në m^3	Faturimi i zonës me furnizim nga FPPUnë m^3	Humbjet e ujit në m^3	Humbjet e ujit në%
473,934.00	**211,134.38**	**262,799.62**	**55.45**

Tabela 4 Paraqitja e humbjeve të ujit në Zonën Urbane-Ferizaj

Prodhimi i ujit-vlerësuar sipas burimeve në m^3	Faturimi i Zonës Rurale në m^3	Humbjet e ujit në m^3	Humbjet e ujit në%
1,647,215.00	**27,450.62**	**1,619,764.38**	**98.33**

Tabela 5 Paraqitja e humbjeve të ujit në Zonën Rurale-Ferizaj

Nga këto dy tabela shohim se humbja e ujit në përçindjen më të madhe është në Zonën Rurale , edhe pse sasia e ujit të prodhimit në sistemet rurale me vlerësim nuk eshte reale prapa se prap ka shumë konsumatorë të cilë fatorohen me 0 m3 uji dhe kjo rrit rritë humbjet

2. Sektori i Humbjeve Teknike të Ujit

Edhe Sektori i Humbjeve Tektnike ka vazhduar punën në verifikimin e konsumatorëve dhe identifikimin e rrjedhjeve në tërë zonën e shërbimit.

Si gjithmonë, Sektori i Humbjeve Teknike bën edhe verifikimin e defektve dhe llogaritjen e rrjedhjeve sipas metotologjisë hidraulike të paraqitur në tabelën e mëposhtme.

Tabela 2 Llogaritja e sasisë së rrjedhur të ujit për secilin defekt - korrik 2019
Në bazë të rezultateve të nxjerra nga llogaritja e ujit të rrjedhur, i rekomandohet Departamentit Operativ të jetë më efektiv që në afat sa më të shkurtër të reagohet për sanim.

KORRIK 2019

ADRESA E RRJEDHJES	Data e rrjedhjes	Koha e fillimit te rrjedhjes h	Diametri I gypit	Lloi I gypit	Diametri I vrimes se rrjedhjes	Sasia e rrjedhjes Q=L/s	Kohezgjatja per 1h	Sasia e rrjedhjes Q=L/h	Kohezgjatja e rrjedhjes ne ore (h)	Sasia ne m³	Sasia e rrjedhjes se ujit Q=m³/d (60x60x24)=86400xQ/	Kohezgjatja e sanimit te defektit dite	Sasia totale e rrjedhjes ne m³
	I	II	III	IV	V	VI	VII	VIII	IX	X	XI	XII	XIII
Prelez Jerlive	2.07.2019	Sep-30	Ø40	pe	2.7	0.05	3600	180	9	1000	1.62	1	1.62
talinovc i muhaxherev	02.07.2019	11	Ø63	PE	Ø27.5	5	3600	18000	16	1000	288	1	288
Ftamir Kerqeli	04.07.2019	8	Ø1	PE	2.7	0.005	3600	18	12	1000	0.216	1	0.216
Komogllave	05.07.2019	11--30	Ø3/4	PE	Ø0.9	0.005	3600	18	10	1000	0.18	1	0.18
G,B sylejmani	12.07.2019	8--30	Ø1	PE	Ø2.7	0.005	3600	18	19	1000	0.342	1	0.342
Bibaj	12.07.2019	13	Ø1	PE	Ø2.7	0.005	3600	18	16	1000	0.288	1	0.288
Varosh	15.07.2019	9	Ø3/4	PE	Ø0.9	0.005	3600	18	36	1000	0.648	2	1.296
Deshmoret e kombit	17.07.2019	8--30	Ø5/4	PE	Ø8.7	0.05	3600	180	22	1000	3.96	1	3.96
Bibaj	17.07.2019	10	Ø63	PE	Ø27.5	5	3600	18000	12	1000	216	1	216
Pojat	17.07.2019	9	Ø63	PE	Ø27.5	5	3600	18000	4	1000	72	1	72
Sejdi Sejdiu	24.07.2019	8	Ø1	PE	Ø0.9	0.05	3600	180	16	1000	2.88	1	2.88
halil Alidemaj	26.07.2019	12	Ø1c	PE	Ø2.7	0.05	3600	180	48	1000	8.64	3	25.92
Rexhep bislimi	25.07.2019	10	Ø1	PE	Ø2.7	0.05	3600	180	19	1000	3.42	1	3.42
Ejup statovci	25.07.2019	9	Ø1	PE	Ø2.7	0.5	3600	1800	25	1000	45	1	45
Lutfi Haxhidema	04.07.2019	11	Ø 1c	PE	Ø2.7	0.05	3600	180	32	1000	5.76	2	11.52
Mahalla e Qiraxhive	23.07.2019	8	Ø 63	PE	Ø27.5	5	3600	18000	23	1000	414	1	414
Skenderbeut	24.07.2019	8--30	Ø1	PE	Ø2.7	0.05	3600	180	34	1000	6.12	2	12.24
15 Shkurti	15.07.2019	9	Ø1	PE	Ø2.7	0.05	3600	180	21	1000	3.78	1	3.78
Aziz Kelmendi	31.07.2019	11	Ø3/4	PE	Ø0.9	0.005	3600	18	41	1000	0.738	2	1.476
Ramadan salihu	10.07.2019	9	Ø3/4	PE	Ø0.9	0.005	3600	18	30	1000	0.54	2	1.08
Vezir Jashari	09.07.2019	9	Ø1	PE	Ø2.7	0.05	3600	180	36	1000	6.48	2	12.96
Ereqakut	31.07.2019	10	Ø1	PE	Ø2.7	0.5	3600	1800	35	1000	63	2	126
Nermin Vlora	04.07.2019	10	Ø63	PE	Ø27.5	5	3600	18000	13	1000	234	3	702
Fazli Grajqevci	01.07.2019	11	Ø1	PE	Ø2.7	0.05	3600	180	33	1000	5.94	2	11.88
Dremjak	17.07.2019	8--30	Ø1	PE	Ø2.7	0.05	3600	180	40	1000	7.2	4	28.8
Dremjak	01.07.2019	10	Ø1c	PE	Ø2.7	0.05	3600	180	24	1000	4.32	1	4.32
asim Vokshi	24.07.2019	13	Ø1c	PE	Ø2.7	0.05	3600	180	31	1000	5.58	2	11.16
Besim Rexhepi	16.07.2019	10	Ø1	PE	Ø2.7	0.5	3600	1800	28	1000	50.4	1	50.4
Kongresi i manastirit	26.07.2019	15	Ø3/4	PE	Ø0.9	0.005	3600	18	35	1000	0.63	2	1.26
Leke dugaxhini	01.07.2019	11	Ø1	PE	Ø2.7	0.05	3600	180	21	1000	3.78	1	3.78
Papaz	30.07.2019	8	Ø5/4	PE	Ø2.7	0.05	3600	180	21	1000	3.78	1	3.78
Ahmet Kaqiku	31.07.2019	11	Ø1	PE	Ø2.7	0.5	3600	1800	40	1000	72	3	216
Bibaj	17.07.2019	10	Ø1	PE	Ø2.7	0.5	3600	1800	27	1000	48.6	2	97.2
Surqine	31.07.2019	12	Ø3/4	PE	Ø0.9	0.005	3600	18	23	1000	0.414	1	0.414
													2386.692

KOMPANIA RAJONALE E UJËSJELLËSIT
REGIONAL WATER COMPANY
BIFURKACIONI ShA
Ferizaj

Tel. +383 (0) 290 320 650, Tel&Fax. +383 (0) 290 321 119, e-mail: info@bifurkacioni.com, www.bifurkacioni.com

#

Zyra e Prokurimit (ZP)

Raporti Mujor i Punës, korrik 2019

Bujar Tahiri, Zyrtar i ZP

Aktiviteti i Zyrës së Prokurimit për muajin korrik 2019

Gjatë muajit korrik 2019, Zyra e Prokurimit ka vazhduar me aktivitetet e prokurimit, duke kontraktuar 1 (një) aktivitet kontratë kornizë, 1 (një) aktivitet me kuotim çmimi dhe 2 (dy) aktivitete me vlera minimale.

Forma tabelare e aktiviteteve të ZP për muajin korrik 2019

Nr	Emërtimi i lëndës	Numri i prokurimit	Data e inicimit	Data e nënshkrimit të kontratës	Vlera e parashikuar në €	Vlera e kontraktuar në €	Emri i OE të cilit i është dhënë kontrata
1	Furnizim me pjesë të mëdha fazonike për nevojat e KRU Bifurkacioni	600.19.019.121	21.05.2019	09.07.2019	30.000.00 €	29.741.45 €	ShPK ALFA.i Lipjan
2	Pastrimi i puseve në ujësjellësin e fshatit Gurëz-Komogllavë, Ri -Tender II	600.19.016.236	17.06.2019	17.07.2019	5.490.00€	5.394.00€	ShPK KOMPLAST Ferizaj
3	Hapja dhe mbyllja e kanalit me gjatësi 340 m' për shtrirjen e gypit Ø 200PE, në rrugen G.B Sylejmani	600.19.022.247	01.07.2019	01.07.2019	999.00€	999.00€	ShPK RADIUS Prishtinë
4	Riparimi i automjetit Mercedes 14.24 autocisternë, ndërrimi i pompës hidraulike të sistemit të përgjithshëm	600.19.023.247	18.07.2019	24.07.2019	1.000.00€	990.00€	ShPK DEMOLLI SERVISE Lipjan

1. **Procedura Furnizim me pjesë të mëdha fazonike për nevojat e KRU Bifurkacioni**, është zhvilluar si procedurë e vlerës së mesme (kontratë publike kornizë). Njësi kërkuese ka qenë Departamenti Operativ (Valdet Syla, menaxher). **Është inicuar me datë 21.05.2019 dhe e ka fituar operatori ekonomik ShPK ALFA.i me seli në Lipjan, e kontraktuar më 19.07.2019, me vlerë 29.741.45€.**
2. **Procedura Pastrimi i puseve të ujësjellësit të fshatrave Gurëz-Komogllavë, Ri-Tender II,** është zhvilluar si procedurë kuotim i çmimit. Njësi kërkuese ka qenë Departamenti Operativ (Valdet Syla, menaxher). **Është inicuar me datë 17.06.2019, është ndarë në 2 (dy) pjesë - Lote. Lot I: Punët për pastrimin e pusit, është kontraktuar në vlerë 3.897.00€, dhe Lot II: Ndërtimi i pusetës dhe vendosja e rregullatorit të shtypjes, është kontraktuar në vlerë 1.497.00€ dhe i ka fituar operatori ekonomik ShPK KOMPLAST me seli në Ferizaj, të kontraktuara më 17.07.2019, në vlerë totale për dy lotet 5.394.00€.**
3. **Procedura Hapja dhe mbyllja e kanalit me gjatësi 340 m' për shtrirjen e gypit Ø 200PE, në rrugen G.B Sylejmani**, është zhvilluar si procedurë e vlerës minimale. Njësi kërkuese ka qenë Departamenti Operativ (Valdet Syla, menaxher). **Është inicuar me datë 1.07.2019 dhe e ka fituar operatori ekonomik ShPK RADIUS me seli në Prishtinë, e kontraktuar më 01.07.2019, me vlerë 999.00€.**
4. **Procedura Riparimi i automjetit Mercedes 14.24 autocisternë, ndërrimi i pompës hidraulike të sistemit të përgjithshëm**, është zhvilluar si procedurë e vlerës minimale. Njësi kërkuese ka qenë Departamenti Operativ (Valdet Syla, menaxher). **Është inicuar me datë 18.07.2019 dhe e ka fituar operatori ekonomik ShPK DEMOLLI SERVISE me seli në Lipjan, e kontraktuar më 24.07.2019, me vlerë 990.00€.**

KOMPANIA RAJONALE E UJËSJELLËSIT
REGIONAL WATER COMPANY
BIFURKACIONI ShA
Ferizaj

Tel. +383 (0) 290 320 650, Tel&Fax. +383 (0) 290 321 119, e-mail: info@bifurkacioni.com, www.bifurkacioni.com

#

Njësia Operative në Kaçanik (NjOK)

Raporti Mujor i Punës, korrik 2019

Samedin Rexha, Përgjegjës i NjOK

I. Sektori i Ujësjellësve dhe Kualitetit të Ujit

Rezultatet e analizave të ujit në aspektin fizik, kimik dhe bakteriologjik nga IKSHPK-ja dhe kuadri profesional i KRU Bifurkacioni nga Ujësjellësit Lokal-për muajin korrik 2019

1.Vendi i marrjes së mostrës: BiO3/Kaçanik - Rr. Ismail Raka

Nr	Pika e mostrimit	Nr. i most.kim.	Poz. Kim.	%	Paramet.	Nr. i most.bak.	Poz. Bakt.	%	Paramet.	Cl.
1	Ujësjellës Lokal R1	1				1	0			0.028
	Totali	1				1	0			

2. Vendi i marrjes së mostrës: BiO3/Kaçanik Bob - Te magjistralja

Nr	Pika e mostrimit	Nr. i most.kim.	Poz. Kim.	%	Paramet.	Nr. i most.bak.	Poz. Bakt.	%	Paramet.	Cl.
1	Ujësjellës Lokal R1/R2	1				1	0			0.031
	Totali	1				1	0			

3.Vendi i marrjes së mostrës: BiO3/Kaçanik – Komuna

Nr	Pika e mostrimit	Nr. i most.kim.	Poz. Kim.	%	Paramet.	Nr. i most.bak.	Poz. Bakt.	%	Paramet.	Cl.
1	Ujësjellës Lokal R1/R2	1	0			1	12			0.025
	Totali	1	0			1	12			

4. Vendi i marrjes së mostres: BiO3/Kaçanik - Rr. E. Duraku

Nr	Pika e mostrimit	Nr. i most.kim.	Poz. Kim.	%	Paramet.	Nr. i most.bak.	Poz. Bakt.	%	Paramet.	Cl.
1	Ujësjellës Lokal R1/R2	1				1	3			0.019
	Totali	1				1	3			

Tabela 1 Paraqet rezultatet e analizave të ujit.

II. Sektori i Mirëmbajtjes /Ujësjellës – Kanalizim

Në rastet e paraqitjes së defekteve ose lajmërimet nga konsumatorët për një defekt eventual në gypat primar dhe sekondar ose në kyçje të konsumatorëve, ekipi mirëmbajtës del në vendin e defektit dhe bën rregullimin e tij.

Mirëmbajtja e rrjetit të ujësjellësit - korrik 2019

Lloji i intervenimit NJO Kaçanik	Sasia
Defekte në gypin kryesor	6
Defekte në gypin sekondar ose kyçje	19
Kyçje e re dhe vendosja e ujëmatësve	136
Investime kapitale	0
Intervenimet e përgjithshme	**161**

Kostoja e intervenimeve në defekte dhe montimin e ujëmatësve	552.83
Kostoja e investimeve kapitale	0.00
Kostoja e përgjithshme	**552.83**

Tabela 2 Paraqet intervenimet në rrjetin e ujësjellësit.

Edhe në rastet e mbylljes eventuale të rrjetit të kanalizimit dhe bllokimit të pusetave, pas lajmërimit të konsumatorëve ose evidentimit nga ekipet tona të mirëmbajtjes, menjëherë bëhet intervenimi për pastrimin dhe de bllokimin e tyre.

Mirëmbajtja e rrjetit të kanalizimit - korrik 2019

Lloji i intervenimeve NJO Kaçanik	Njësia	Sasia
Gjithsej pastrim i rrjetit	m'	535
Gjithsej pastrim i pusetave	Copë	21

Tabela 3. Paraqet intervenimet në rrjetin e kanalizimit

III. Sektori i Autoparkut

Kilometrat e kaluara dhe furnizimi i automjeteve me derivate - korrik 2019

Nr	Automjeti	KM mëparshme	KM tashme	KM Kaluara	Furniz. me deriv.	Njësia	Vërejtje
1	Pick UP - Peugeot	21042	22720	1678	170	Litra	-
2	Pick Up – VW Caddy 05-147-BD	33845	34710	865	109	Litra	-
3	Xhip – Toyota	220722	221763	1041	167	Litra	-
4	Kamionet - Iveco	0	0	0	0	Litra	-
5	Kamion/Cisternë –I veco	0	0	0	0	Litra	-
6	Cisternë - Mercedes 10/17	41869.6	41986.2	116.6	197	Litra	-
7	Mercedes Kiper 10/17	0	0	0	0	Litra	Defekt
8	Eskavator - Fiat Hitachi	5493.80	0	0	0	Litra	Defekt
9	**Xhip-Niva**	**0**	**0**	**0**	**0**	**Litra**	**Jashtë përdorimit**
10	**Xhip-Niva**	**0**	**0**	**0**	**0**	**Litra**	**Jashtë përdorimit**
	Të tjera						
11	Makina e asfaltit	0	0	0	0	Litra	-
12	Gjeneratori	0	0	0	0	Litra	-
#	**Gjithsej**				**643**	**Litra**	

Tabela 4 Paraqet kilometrat e kaluara dhe furnizimi i automjeteve me derivate.

KOMPANIA RAJONALE E UJËSJELLËSIT
REGIONAL WATER COMPANY
BIFURKACIONI ShA
Ferizaj

Tel. +383 (0) 290 320 650, Tel&Fax. +383 (0) 290 321 119, e-mail: info@bifurkacioni.com, www.bifurkacioni.com

#

Zyra e Shërbimeve në Hanin e Elezit (ZSHHE)

Raporti Mujor i Punës, korrik 2019

Nazif Dernjani, Përgjegjës i ZSH-HE

Treguesit kryesor të performancës së ZSh - Hani i Elezit - korrik 2019
Muaji i 9-të i punës, pas integrimit në KRU Bifurkacioni ShA Ferizaj

Nr.	Përshkrimi	Sasia/Shuma	Koment	Vërejtje
1	Prodhimi i ujit	32,140 m³	12 l/sec.	
2	Uji i faturuar në m³	5354		
3	Uji i faturuar në €	2899.13		
4	**Nr. i përgjithshëm i faturave**	**471**		
5	Nr. i përgjithshëm i faturave të shitura	471		
6	Nr. i faturave të kthyera	00		
7	Nr. i kons. të cilët kanë paguar në arkë	96		
8	Nr. i kons. të cilët kanë paguar te arkëtuesi	48		
9	Nr. i bllokave të harxhuar në arkë	2 copë		
10	Nr. i bllokave të harxhuar nga arkëtuesi	1 copë		
11	**Vlera e përgjitheshme e arkëtimit €**	**2216**		
12	Vlera e arkëtimit në arkë €	1381.60		
13	Vlera e arkëtimit nga inkasanti €	834.40		
14	Nr. i ankesave të konsumatorëve	18	Ankesa të ndryshme	
15	Nr. i ekonomive familjare	340		
16	Nr. i bizneseve	6		
17	Nr. i institucioneve	1		
18	**Gjatësia e rrjetit të menaxhuar**	**25 km**		

I. Sektori i Ujësjellësave dhe Kualitetit të Ujit

Rezultatet e analizave të ujit në aspektin fizik, kimik dhe bakterologjik nga IKSHPK-ja dhe kuadri profesional i KRU Bifurkacioni nga Ujësjellësat Lokal - korrik 2019

1.Vendi i marrjes së mostrës:

Nr	Pika e mostrimit	Nr. i most.kim.	Poz. Kim.	%	Paramet.	Nr. i most.bak.	Poz. Bakt..	%	Paramet.	Cl.
1	Ujësjellës Lokal R1									
2	Ujësjellës Lokal R1/R2									
	Totali									

2.Vendi imarrjes së mostrës:

Nr	Pika e mostrimit	Nr. i most.kim.	Poz. Kim.	%	Paramet.	Nr. i most.bak.	Poz. Bakt.	%	Paramet.	Cl.
1	Ujësjellës Lokal R1									
	Totali									

3. Vendi i marrjes së mostrës:

Nr	Pika e mostrimit	Nr. i most.kim.	Poz. Kim.	%	Paramet.	Nr. i most.bak.	Poz. Bakt.	%	Paramet.	Cl.
1	Ujësjellës Lokal R1/R2									
	Totali									

II. Sektori i Mirëmbajtjes /Ujësjellës – Kanalizim

Në rastet e paraqitjes së defekteve ose lajmërimet nga konsumatorët për një defekt eventual në gypat primar dhe sekondar ose në kyçjet e konsumatorëve, ekipi i mirëmbajtes del në vendin e defeketit dhe bën rregullimin e tij.

Mirëmbajtja e rrjetit të ujësjellësit - korrik 2019

Lloji i intervenimit ZSH-Hani i Elezit	**Sasia**
Defekte në gypin kryesor	00
Defekte në gypin sekondar ose kyçje	05
Kyçje e re	08
Investime kapitale	00
Intervenimet e përgjithshme	**13**

Kosotoja e intervenimeve në defekte dhe montimin e ujëmatësve	109.74
Kosotoja e investimeve kapitale	00
Kostoja e përgjithshme	**109.74**

Tabela 1 Paraqet intervenimet në rrjetin e ujësjellësit

Edhe në rastet e mbylljes eventuale të rrjetit të kanalizimit dhe bllokimit të pusetave, pas lajmërimit të konsumatorëve ose evidentimit nga ekipet tona të mirëmbajtjes, menjëherë bëhet intervenimi për pastrimin dhe debllokimin e tyre.

Mirëmbajtja e rrjetit të kanalizimit - korrik 2019

Lloji i intervenimeve ZSH-Hani i Elezit	**Njësia**	**Sasia**
Gjithsej pastrim i rrjetit	m'	00
Gjithsej pastrim i pusetave	Copë	00

Tabela 2 Paraqet intervenimet në rrjetin e kanalizimit

III. Sektori i Autoparkut

Kilometrat e kaluara dhe furnizimi i automjeteve me karburant - korrik 2019

Nr	**Automjeti**	**KM mëparshme**	**KM tashme**	**KM kaluara**	**Furnizimi me karburant**	**Njësia**	**Vërejtje**
1	Automjeti	00	00	00	20	Litër	
#	**Gjithsej**				**20**	**Litra**	

Shënime